

S SUMAK[®]
"Heart of the water"

2022/2 FİYAT LİSTESİ



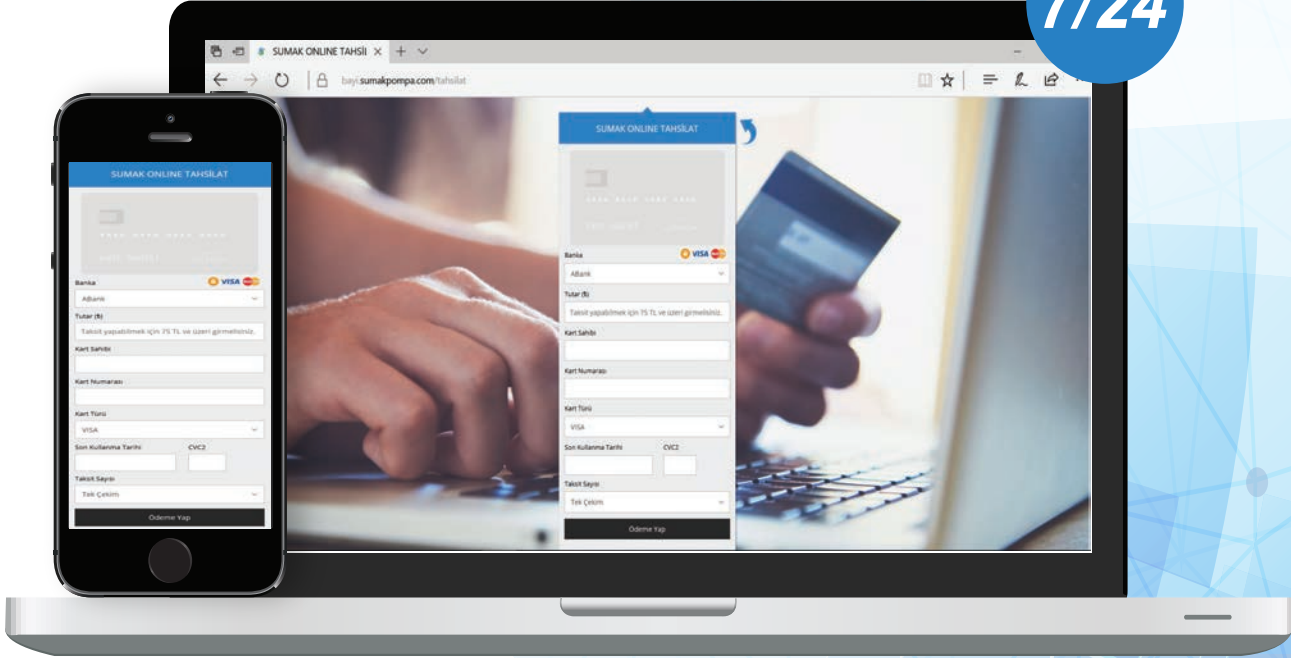
www.sumakpompa.com



SAYIN BAYİMİZ;

MÜŞTERİLERİNİZİN ve SİZLERİN KREDİ KARTI İLE TAKSİTLİ ONLINE ÖDEME SİSTEMİ SSL ve %100 SUMAK POMPA GÜVENCESİYLE HİZMETİNİZE SUNULMUŞTUR.

7/24



VADE FARKSIZ TAKSİT SEÇENEKLERİYLE
bayi.sumakpompa.com - ANDROID ve İOS
UYGULAMALARIMIZ İLE 7/24 HİZMETİNİZDEYİZ

CARDFINANS



8
TAKSİT

Paraf.



8
TAKSİT

+bonus card



9
TAKSİT

WORLD



9
TAKSİT

axess



9
TAKSİT

maximum



9
TAKSİT



Ziraat Bankası





10
TAKSİT

TEKNİK DESTEK İÇİN: 0532 581 15 56

SUMAK®

"Heart of the water"










• DRENAJ & KİRLİ SU DALGIÇ POMPALAR.....	1-2
• GÖMLEK SOĞUTMALI PASLANMAZ GÖVDELİ VORTEX ÇARKLI DRENAJ DALGIÇ POMPALAR.....	3
• VORTEX ÇARKLI DRENAJ & PİS SU DALGIÇ POMPALAR.....	3
• GÖVDE SOĞUTMALI DRENAJ DALGIÇ POMPALAR.....	3
• FOSEPTİK DALGIÇ POMPALAR	4-7
• VORTEX ÇARKLI FOSEPTİK POMPALAR.....	7
• VORTEX ÇARKLI 1450 d/d FOSEPTİK POMPALAR	8
• 1450 d/d FOSEPTİK DALGIÇ POMPALAR.....	8
• 1450 d/d KARIŞTIRICILI ÇAMUR SUYU DALGIÇ POMPALAR.....	8
• TERMOPLASTİK TANKLI FOSEPTİK DALGIÇ POMPALAR.....	9
• BIÇAKLI & PARÇALAYICI BIÇAKLI FOSEPTİK DALGIÇ POMPALAR.....	10-11
• ASANSÖR FLATÖRLÜ PASLANMAZ GÖVDELİ DRENAJ ve FOSEPTİK DALGIÇ POMPALAR	12
• TEMİZ SU DALGIÇ POMPALAR.....	13
• 4" - 5" DALGIÇ POMPALAR.....	14
• SOLAR, GÜNEŞ ENERJİ 4" DALGIÇ POMPALAR.....	15
• 4" DALGIÇ MOTORLAR & AKUPLE POMPALAR.....	16
• ELEKTROMANYETİK DALGIÇ POMPALAR	17
• SİNTİNE DALGIÇ POMPALAR & ÖĞÜTÜCÜLÜ WC TAHLİYE POMPALARI	18
• PREFERİKAL POMPALAR	19
• KENDİNDEN EMİŞLİ JET POMPALAR	19
• SESSİZ JET POMPALAR	19
• PASLANMAZ JET POMPALAR	19
• KENDİNDEN KLAPELİ POMPALAR	20
• AÇIK ÇARKLI SANTRİFÜJ POMPALAR.....	20
• SANTRİFÜJ POMPALAR	21-22
• ÇİFT KADEMELİ SANTRİFÜJ POMPALAR	23
• JAKUZI POMPALAR	24
• HAVUZ POMPALAR	24
• PASLANMAZ ÇOK KADEMELİ POMPALAR	24
• KOMPLE PASLANMAZ KADEMELİ SANTRİFÜJ POMPALAR	24
• PASLANMAZ 304 SANTRİFÜJ POMPALAR	25
• PASLANMAZ 316 SANTRİFÜJ POMPALAR	26
• KOMPLE AISI 316 PASLANMAZ ÇELİK, FLANŞ BAĞLANTILI RİJİT KAPLINLI SANTRİFÜJ POMPALAR	27
• FREKANS KONTROLLÜ SİRKÜLASYON POMPALAR	28-29
• BENZİNLİ & DİZEL MOTOPOMPLAR	30-31
• SICAK SU BASINÇLANDIRMA POMPASI & MİNİ HİDROFOR	32
• SICAK SU SANTRİFÜJ POMPALAR.....	32-33
• ÇİFT KADEMELİ SICAK SU SANTRİFÜJ POMPALAR	34
• PASLANMAZ SICAK SU SANTRİFÜJ POMPALAR	35
• PASLANMAZ & BRONZ ÇARKLI SANTRİFÜJ POMPALAR.....	36
• YATAY KADEMELİ POMPALAR 2900 d/d.....	37-38
• YATAY MİLLİ KADEMELİ UÇTAN EMİŞLİ POMPALAR 2900 d/d	39
• YATAY KADEMELİ POMPALAR 1450 d/d.....	40-41
• SALYANGOZ POMPALAR 2900 d/d.....	42
• SALYANGOZ POMPALAR 1450 d/d.....	43-44
• SALYANGOZ POMPALAR 1450 d/d & ÇİFT EMİŞLİ POMPALAR 2900 d/d.....	44
• 1450 & 2900 d/d INLINE SANTRİFÜJ POMPALAR	45
• HİDROFOR SEÇİM TABLOSU	46
• PAKET HİDROFORLAR	47
• EMİŞLİ ÇİFT KADEMELİ HİDROFORLAR	48
• EMİŞLİ PASLANMAZ KADEMELİ HİDROFORLAR.....	49
• DÜŞEY MİLLİ KADEMELİ KOMPLE PASLANMAZ INLINE POMPALAR & HİDROFORLAR	50
• DÜŞEY MİLLİ PASLANMAZ ÇARK VE DİFÜZÖRLÜ INLINE POMPALAR & HİDROFORLAR	51
• DÜŞEY MİLLİ KADEMELİ POMPALAR & HİDROFORLAR	52-60
• DİJİTAL PANOLU DÜŞEY MİLLİ KADEMELİ KOMPLE PASLANMAZ INLINE HİDROFORLAR.....	62
• DİJİTAL PANOLU DÜŞEY MİLLİ PASLANMAZ ÇARK VE DİFÜZÖRLÜ HİDROFORLAR.....	63
• DİJİTAL PANOLU DÜŞEY MİLLİ KADEMELİ HİDROFORLAR	64-65
• FREKANS KONTROLLÜ HİDROFORLAR	66-67
• FREKANS KONTROLLÜ DÜŞEY MİLLİ KADEMELİ HİDROFORLAR	68
• YANGIN SÖNDÜRME SİSTEMLERİ	69-72
• HİDROFOR GENLEŞME TANKLARI	73
• HİDROFOR AKSESUARLARI.....	74
• SIVI AKIŞKAN BORU KAYIP TABLOSU	75
• ÜRÜN İADE ŞARTLARI & ELEKTRİK KABLOSU SEÇİM TABLOSU	76
• YETKİLİ SERVİSLER	77-81

Sayın Bayimiz,

İmalatını yapmış olduğumuz ürünlerin fiyatları ve satış şartları yeniden düzenlenerek bilgilerinize sunulmuştur.


- 1 - Ürünlerimiz Sanayi ve Ticaret Bakanlığı'ndan onay belgesi ve **2 yıl** garantilidir.
- 2 - Ürünlerimiz  ve  belgelidir. Monofaze modellerde termik koruma mevcuttur.
- 3 - İmalatını yapmış olduğumuz tüm pompaların millerinde 304 paslanmaz malzeme kullanılmaktadır.
- 4 - Firmamız  belgelidir.
- 5 - Yangın hidroforlarımız  NFPA 20 standardına ve yangın yönetmeliğine uygundur.
- 6 - Firmamızın tüm ürünleri İSO ve TOBB tarafından Yerli Malı Belgesi ile  belgelendirilmiştir.
- 7 - Firmamıza iletilen siparişlerin kargo, ambalaj ve nakliye ücretleri alıcıya aittir.
- 8 - Fiyatlarımıza K.D.V. dahil değildir.
- 9- Yangın pompaları, frekans konvektörlü hidroforlar ve özel projeler için firmamıza danışınız.
- 10 - Sandık içinde yapılan hidrofor sevkiyatlarımızda sandık ücreti 150,00 TL'dir.
- 11 - Ürün iade şartları için sayfa 76'e bakınız.
- 12 - İmalatını gerçekleştirdiğimiz hidrofor sistemleri ve yangın pompası serilerimizde kullanılan genişleme tankları firmamızdan tedarik edilmediği sürece yetkili servislerimiz tarafından şartlı olarak devreye alınacaktır. Genleşme tankı ve genişleme tankından dolayı oluşabilecek tüm arzalar garanti kapsamı dışında tutulacaktır.
- 13 - Yerinde servis hizmetimiz yetkili servislerimizce sadece SUMAK Sertifikalı fabrika çıkışlı paket hidroforlar, yangın hidroforlarında, Frekans Kontrollü Sirkülasyon Pompalarında ve 5.5 Hp üzeri dalgıç pompalar ve karıştırıcı çamur suyu dalgıç pompalarımızda verilmektedir. Diğer ürünlerimiz ile ilgili satış sonrası servis hizmetimiz, Türkiye geneline yayılmış olan yetkili servis merkezlerimizde veya merkez servisimizde verilmektedir.
- 14 - Özel sipariş ile üretilen ürünlerden ön avans talep edilir. Herhangi bir sebepten dolayı malzemenin maksimum 7 gün içerisinde teslim alınmaması veya siparişin iptal edilmesi durumunda ön avans müşteriye iade edilmez ve avans tutarı hizmet bedeli olarak faturalandırılır.
- 15 - Siparişler kargo veya ambardan teslim alınırken ,hasarlı olup olmadıkları mutlaka kontrol edilmelidir. Kontrol edilmeden teslim alınan hasarlı kargoların sorumluluğu alıcıya aittir.
- 16 - Firmamız haber vermeksizin ürünlerin fiyat, ölçü ve teknik özelliklerini değiştirme hakkına sahiptir.
- 17 - Firmamızdan sipariş edilen ürünlerimizin sevkiyat sorumluluğu ambar veya kargo teslimine kadardır.

Saygılarımızla,

Daha fazla bilgi için www.sumakpompa.com web sitemizi ziyaret edebilirsiniz.



BİLGİ İÇİN
444 11 62



+90 533 579 18 57

WhatsApp Destek Hattımız



DRENAJ DALGIÇ POMPALAR

TİP	KW	HP	V	Hz	A	d/d	ÇIKIŞ	Hm	m ³ /h	1	3	5	7	10	FİYAT ₺
SDF300 (10 m. KABLO+FLATÖRLÜ)	0.25	0.33	220	50	1.3	2900	1"	6	mss	5.2	3.5	-	-	-	2.160
SDF5 (10 m. KABLO+FLATÖRLÜ)	0.37	0.5	220	50	1.7	2900	1"	9		8	6	4	-	-	2.370



PASLANMAZ GÖVDELİ DRENAJ DALGIÇ POMPALAR

TİP	KW	HP	V	Hz	A	d/d	ÇIKIŞ	Hm	m ³ /h	1	2.5	3.5	4.5	5	FİYAT ₺
SDF6 (10 m. KABLO+FLATÖRLÜ)	0.37	0.5	220	50	2.2	2900	1 1/4	8	mss	7	6	5	4	3	3.460



DRENAJ DALGIÇ POMPALAR

TİP	KW	HP	V	Hz	A	d/d	ÇIKIŞ	Hm	m ³ /h	1	3	5	7	10	FİYAT ₺
SDF10 (10 m. KABLO+FLATÖRLÜ)	0.65	0.85	220	50	4.3	2900	1 1/4	11	mss	10.5	10	9	7	-	3.820
SDF13 (10 m. KABLO+FLATÖRLÜ)	1	1.3	220	50	4.4	2900	1 1/4	14		13.5	12.5	11	9	4	4.100

Yeni
Ürün



DRENAJ DALGIÇ POMPALAR

TİP	KW	HP	V	Hz	A	d/d	ÇIKIŞ	Hm	m ³ /h	1	3	7	9	12	FİYAT ₺
SDF15Y (10 m. KABLO+FLATÖRLÜ)	1.1	1.5	220	50	7.2	2900	1 1/2	21	mss	21	20	17	15	9	6.090

Yeni
Ürün



AZ KİRLİ SU DALGIÇ POMPALAR

TİP	KW	HP	V	Hz	A	d/d	ÇIKIŞ	Hm	m ³ /h	3	8	12	16	20	FİYAT ₺
SDF15/1.5 (10 m. KABLO+FLATÖRLÜ+PANOLU)	1.1	1.5	220	50	6.2	2900	1 1/2	17	mss	16.5	14	11	7.5	-	9.740
SDF18/1.5-Y (10 m. KABLO+FLATÖRLÜ+PANOLU)	1.35	1.8	220	50	6.5	2900	1 1/2	22		21	18	10	-	-	10.090
SDF18/2-Y (10 m. KABLO+FLATÖRLÜ+PANOLU)	1.35	1.8	220	50	6.5	2900	2"	20		18	16	13	10	6	10.200

Pompa kumanda panosu fiyata dahildir.



AZ KİRLİ SU DALGIÇ POMPALAR

TİP	KW	HP	V	Hz	A	d/d	ÇIKIŞ	Hm	m ³ /h	7	12	16	17	18	FİYAT ₺
SDTY75/2 (10 m. KABLO+FLATÖRLÜ+PANOLU)	5.5	7.5	380	50	12.5	2900	2"	74	mss	72	67	50	35	-	32.340
SDTY100/2 (10 m. KABLO+FLATÖRLÜ+PANOLU)	7.5	10	380	50	14	2900	2"	81		80	77	65	40	-	38.590

Pompa kumanda panosu ve atık su seviye flatörü (armut) fiyata dahildir.

Yeni
Ürün



GÖMLEK SOĞUTMALI PASLANMAZ GÖVDELİ VORTEX ÇARKLI DRENAJ DALGIÇ POMPALAR

TİP	KW	HP	V	Hz	A	d/d	ÇIKIŞ	Hm	m ³ /h	5	15	20	30	40	55	FİYAT ₺
SDTV30/2 ZY (10 m. KABLO+FLATÖRLÜ+PANOLU)	2.2	3	380	50	5	2900	2"	25	mss	23	18	14	-	-	-	21.530
SDTV40/2 ZY (10 m. KABLO+FLATÖRLÜ+PANOLU)	3	4	380	50	6.4	2900	2"	29		27	23	19	-	-	-	25.080
SDTV30/2.5 Z (10 m. KABLO+FLATÖRLÜ+PANOLU)	2.2	3	380	50	5	2900	2 1/2	18		17	15	14	11	7	-	19.500
SDTV40/2.5 Z (10 m. KABLO+FLATÖRLÜ+PANOLU)	3	4	380	50	6.4	2900	2 1/2	21		20	19	18	15	12	4	23.010

Pompa kumanda panosu ve seviye flatörü fiyata dahildir.

Opsiyonel olarak alıcı flanşı ile çark AISI 430 veya bronz imal edilebilmektedir.

Yeni Ürün



VORTEX ÇARKLI DRENAJ & PİS SU DALGIÇ POMPALAR

TİP	KW	HP	V	Hz	A	d/d	ÇIKIŞ	Hm	m ³ /h	15	25	35	50	60	FİYAT ₺
SDTV20/2 (10 m KABLO+FLATÖRLÜ+PANOLU)	1.6	2.2	380	50	3.4	2900	2"	14.8	mss	10	7	-	-	-	16.980
SDTV30/2 (10 m KABLO+FLATÖRLÜ+PANOLU)	2.2	3	380	50	4.4	2900	2"	18		14	10	6	-	-	18.840
SDTV40/2 (10 m KABLO+FLATÖRLÜ+PANOLU)	3	4	380	50	6.7	2900	2"	25		20	16	12	6	-	22.100
SDTV50/2 (10 m KABLO+FLATÖRLÜ+PANOLU)	4	5.5	380	50	9.5	2900	2"	32		27	24	20	10	-	25.260
SDTV75/2 (10 m KABLO+FLATÖRLÜ+PANOLU)	5.5	7.5	380	50	12	2900	2"	42		37	35	30	16	-	28.030

Pompa kumanda panosu ve atık su seviye flatörü (armut) fiyata dahildir.

Yeni Ürün



VORTEX ÇARKLI DRENAJ & PİS SU DALGIÇ POMPALAR

TİP	KW	HP	V	Hz	A	d/d	ÇIKIŞ	Hm	m ³ /h	10	20	30	40	50	FİYAT ₺
SDTV30/2.5 (10 m KABLO+FLATÖRLÜ+PANOLU)	2.2	3	380	50	5	2900	2 1/2	16	mss	14	13	10	6	-	18.610
SDTV40/2.5 (10 m KABLO+FLATÖRLÜ+PANOLU)	3	4	380	50	7.4	2900	2 1/2	19		17	16	13	10	4	20.380

Pompa kumanda panosu ve atık su seviye flatörü (armut) fiyata dahildir.

Yeni Ürün



VORTEX ÇARKLI DRENAJ & PİS SU DALGIÇ POMPALAR

TİP	KW	HP	V	Hz	A	d/d	ÇIKIŞ	Hm	m ³ /h	10	20	40	60	80	FİYAT ₺
SDTV40/3 (10 m KABLO+FLATÖRLÜ+PANOLU)	3	4	380	50	6.7	2900	3"	21	mss	18	15	9	2	-	20.150
SDTV50/3 (10 m KABLO+FLATÖRLÜ+PANOLU)	4	5.5	380	50	9.5	2900	3"	30		28	27	23	18	-	27.600
SDTV75/3 (10 m KABLO+FLATÖRLÜ+PANOLU)	5.5	7.5	380	50	12	2900	3"	35		34	33	30	26	15	30.270

Pompa kumanda panosu ve atık su seviye flatörü (armut) fiyata dahildir.



GÖVDE SOĞUTMALI DRENAJ DALGIÇ POMPALAR

TİP	KW	HP	V	Hz	A	d/d	ÇIKIŞ	Hm	m ³ /h	15	30	40	50	60	FİYAT ₺
SDT50/3Z (10 m KABLO+FLATÖRLÜ+PANOLU)	4	5.5	380	50	10	2900	3"	28	mss	25	20	16	11	4	34.910
SDT75/3Z (10 m KABLO+FLATÖRLÜ+PANOLU)	5.5	7.5	380	50	12	2900	3"	32		28	23	20	15	8	38.470
SDT100/3Z (10 m KABLO+FLATÖRLÜ+PANOLU)	7.5	10	380	50	14	2900	3"	35		32	27	23	18	12	44.290

Pompa kumanda panosu ve atık su seviye flatörü (armut) fiyata dahildir.



FOSEPTİK DALGIÇ POMPALAR

TİP	KW	HP	V	Hz	A	d/d	ÇIKIŞ	Hm	m ³ /h	3	6	9	11	16	FİYAT ₺
SDF12 (10 m KABLO+FLATÖRLÜ)	0.75	1	220	50	4.5	2900	2"	8.5	mss	7	6	5	4	-	4.320
SDF15 (10 m KABLO+FLATÖRLÜ)	1.1	1.5	220	50	5.2	2900	2"	10		9	8	7	6	3	4.700
SDF18 (10 m KABLO+FLATÖRLÜ)	1.35	1.8	220	50	6	2900	2"	11.5		10	9	8	7	5	5.130

KOMPLE PASLANMAZ FOSEPTİK DALGIÇ POMPALAR

TİP	KW	HP	V	Hz	A	d/d	ÇIKIŞ	Hm	m ³ /h	3	6	9	11	16	FİYAT ₺
SDF15/2 (10 m KABLO+FLATÖRLÜ+PANOLU)	1.1	1.5	220	50	6.5	2900	2"	12.5	mss	11	9	8	7	3.5	9.540

Pompa kumanda panosu fiyata dahildir.

FOSEPTİK DALGIÇ POMPALAR

TİP	KW	HP	V	Hz	A	d/d	ÇIKIŞ	Hm	m ³ /h	2	6	10	16	20	FİYAT ₺
SDF10/2 (10 m KABLO+FLATÖRLÜ+PANOLU)	0.75	1	220	50	4.5	2900	2"	9.5	mss	8.5	6.5	5	2	-	5.400
SDF14/2 (10 m KABLO+FLATÖRLÜ+PANOLU)	1.1	1.5	220	50	5.5	2900	2"	11.5		10.5	8.5	7	4	-	6.460
SDF18/2 (10 m KABLO+FLATÖRLÜ+PANOLU)	1.35	1.8	220	50	6	2900	2"	13.5		12.5	10.5	8	5	3	6.970

Pompa kumanda panosu fiyata dahildir.

FOSEPTİK DALGIÇ POMPALAR

TİP	KW	HP	V	Hz	A	d/d	ÇIKIŞ	Hm	m ³ /h	2	6	10	16	20	FİYAT ₺
SDT18/2 (10 m KABLO+FLATÖRLÜ+PANOLU)	1.35	1.8	380	50	3	2900	2"	13.5	mss	12.5	10.5	8	5	3	9.180

Pompa kumanda panosu fiyata dahildir.

Yeni
ürün





FOSEPTİK DALGIÇ POMPALAR

TİP	KW	HP	V	Hz	A	d/d	ÇIKIŞ	Hm	m ³ /h	5	15	25	30	35	FİYAT ₺
SDF20/2 (10 m KABLO+FLATÖRLÜ+PANOLU)	1.6	2.2	220	50	9.5	2900	2"	17.5	mss	17	15	11	10	8	14.140
SDF20/3 (10 m KABLO+FLATÖRLÜ+PANOLU)	1.6	2.2	220	50	10	2900	3"	14		13.5	12	10	9	8	15.490

Pompa kumanda panosu fiyata dahildir.

Yeni
Ürün



FOSEPTİK DALGIÇ POMPALAR

TİP	KW	HP	V	Hz	A	d/d	ÇIKIŞ	Hm	m ³ /h	10	20	30	40	50	FİYAT ₺
SDF30/2.5 (10 m KABLO+FLATÖRLÜ+PANOLU)	2.2	3	220	50	5	2900	2 ^{1/2}	20.5	mss	18	15	13	10	7	18.090

Pompa kumanda panosu fiyata dahildir.

Yeni
Ürün



FOSEPTİK DALGIÇ POMPALAR

TİP	KW	HP	V	Hz	A	d/d	ÇIKIŞ	Hm	m ³ /h	10	20	30	40	50	FİYAT ₺
SDT30/2.5 (10 m KABLO+FLATÖRLÜ+PANOLU)	2.2	3	380	50	5	2900	2 ^{1/2}	20.5	mss	18	15	13	10	7	19.370
SDT40/2.5 (10 m KABLO+FLATÖRLÜ+PANOLU)	3	4	380	50	7.4	2900	2 ^{1/2}	24.5		22	19	17	14	10	21.150

Pompa kumanda panosu fiyata dahildir.



FOSEPTİK DALGIÇ POMPALAR

TİP	KW	HP	V	Hz	A	d/d	ÇIKIŞ	Hm	m ³ /h	5	10	15	25	35	FİYAT ₺
SDT20/2 (10 m KABLO+FLATÖRLÜ+PANOLU)	1.6	2.2	380	50	3.4	2900	2"	17.5	mss	17	16	15	11	8	15.560
SDT30/2 (10 m KABLO+FLATÖRLÜ+PANOLU)	2.2	3	380	50	4	2900	2"	21		19.5	18	16	12	8.5	17.950

Pompa kumanda panosu ve atık su seviye flatörü (armut) fiyata dahildir.

Yeni
Ürün



FOSEPTİK DALGIÇ POMPALAR

TİP	KW	HP	V	Hz	A	d/d	ÇIKIŞ	Hm	m ³ /h	5	10	15	25	35	FİYAT ₺
SDT20/3 (10 m KABLO+FLATÖRLÜ+PANOLU)	1.6	2.2	380	50	3.4	2900	3"	14	mss	13.5	13	12	10	8	16.130
SDT40/3 (10 m KABLO+FLATÖRLÜ+PANOLU)	3	4	380	50	6.7	2900	3"	19		18.5	17.5	17	15	13	18.980

Pompa kumanda panosu ve atık su seviye flatörü (armut) fiyata dahildir.



FOSEPTİK DALGIÇ POMPALAR

TİP	KW	HP	V	Hz	A	d/d	ÇIKIŞ	Hm	m ³ /h	20	40	60	80	110	130	FİYAT ₺
SDTK75/4 (10 m KABLO+FLATÖRLÜ+PANOLU)	5.5	7.5	380	50	10	2900	4"	26	mss	23	19	15	10	-	-	28.160
SDTK100/4 (10 m KABLO+FLATÖRLÜ+PANOLU)	7.5	10	380	50	13	2900	4"	33		30	27	24	19	10	-	31.060
SDTK150/4 (10 m KABLO+FLATÖRLÜ+PANOLU)	11	15	380	50	20	2900	4"	35		33	31	29	26	20	15	40.280

Pompa kumanda panosu ve atık su seviye flatörü (armut) fiyata dahildir.

Yeni
Ürün



VORTEX ÇARKLI FOSEPTİK DALGIÇ POMPALAR

TİP	KW	HP	V	Hz	A	d/d	ÇIKIŞ	Hm	m ³ /h	30	60	80	100	130	FİYAT ₺
SDTV100/4 (10 m KABLO+FLATÖRLÜ+PANOLU)	7.5	10	380	50	14	2900	4"	17.5	mss	16	12	7	-	-	32.050
SDTV150/4 (10 m KABLO+FLATÖRLÜ+PANOLU)	11	15	380	50	22	2900	4"	18.5		17	15	13	10	5	41.140

Pompa kumanda panosu ve atık su seviye flatörü (armut) fiyata dahildir.

Yeni
Ürün



FOSEPTİK DALGIÇ POMPALAR

TİP	KW	HP	V	Hz	A	d/d	ÇIKIŞ	Hm	m ³ /h	40	80	120	160	200	FİYAT ₺
SDTK100/6 (10 m KABLO+FLATÖRLÜ+PANOLU)	7.5	10	380	50	15	2900	6"	19	mss	18	16	14	11	6	47.310
SDTK150/6 (10 m KABLO+FLATÖRLÜ+PANOLU)	11	15	380	50	22	2900	6"	21		20	19	17	14	10	57.690

Pompa kumanda panosu ve atık su seviye flatörü (armut) fiyata dahildir.



1450 d/d FOSEPTİK DALGIÇ POMPALAR

TİP	KW	HP	V	Hz	A	d/d	ÇIKIŞ	Hm	m ³ /h	40	100	200	250	300	FİYAT ₺
SDTK200/6 (10 m KABLO+FLATÖRLÜ+PANOLU)	15	20	380	50	18	1450	6"	22	mss	21	20	14	8	-	95.830
SDTK250/6 (10 m KABLO+FLATÖRLÜ+PANOLU)	18.5	25	380	50	20	1450	6"	26		25	23	18	12	4	103.290
SDTK300/6 (10 m KABLO+FLATÖRLÜ+PANOLU)	22	30	380	50	43	1450	6"	30		29	27	21	15	8	111.320

Pompa kumanda panosu ve atık su seviye flatörü (armut) fiyata dahildir.


VORTEX ÇARKLI 1450 d/d FOSEPTİK DALGIÇ POMPALAR

TİP	KW	HP	V	Hz	A	d/d	ÇIKIŞ	Hm	m ³ /h	15	30	60	80	100	FİYAT ₺
SDTV50/4 (10 m KABLO+FLATÖRLÜ+PANOLU)	4	5.5	380	50	9	1450	4"	12.5	mss	11	10	7.5	5	3	33.790
SDTV75/4 (10 m KABLO+FLATÖRLÜ+PANOLU)	5.5	7.5	380	50	12	1450	4"	14.5		13.5	12	10	8	5	36.400

Pompa kumanda panosu ve atık su seviye flatörü (armut) fiyata dahildir.


1450 d/d FOSEPTİK DALGIÇ POMPALAR

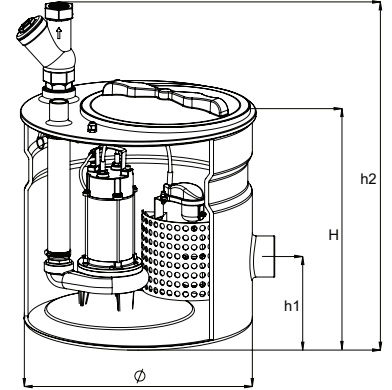
TİP	KW	HP	V	Hz	A	d/d	ÇIKIŞ	Hm	m ³ /h	20	40	60	80	110	130	FİYAT ₺
SDTB50/4 (10 m KABLO+FLATÖRLÜ+PANOLU)	4	5.5	380	50	9	1450	4"	12.5	mss	12	11	9.5	7.5	3.5	-	33.390
SDTB75/4 (10 m KABLO+FLATÖRLÜ+PANOLU)	5.5	7.5	380	50	12	1450	4"	16		14.5	13	11.5	10	7	4	36.070

Pompa kumanda panosu ve atık su seviye flatörü (armut) fiyata dahildir.


1450 d/d KARIŞTIRICILI ÇAMUR SUYU DALGIÇ POMPALAR

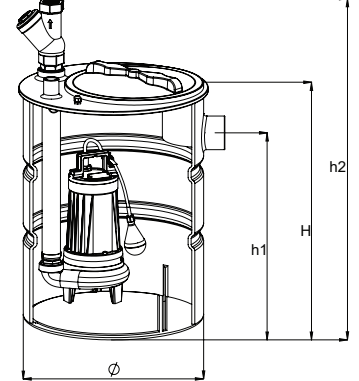
TİP	KW	HP	V	Hz	A	d/d	ÇIKIŞ	Hm	m ³ /h	20	40	60	80	100	FİYAT ₺
SDT50/3 C (10 m KABLO+FLATÖRLÜ+PANOLU)	4	5.5	380	50	9.5	1450	3"	13	mss	12	10.5	8.5	5.5	-	57.370
SDT75/3 C (10 m KABLO+FLATÖRLÜ+PANOLU)	5.5	7.5	380	50	12	1450	3"	17		16	14.5	12.5	9.5	6	64.100

Pompa kumanda panosu ve atık su seviye flatörü (armut) fiyata dahildir.



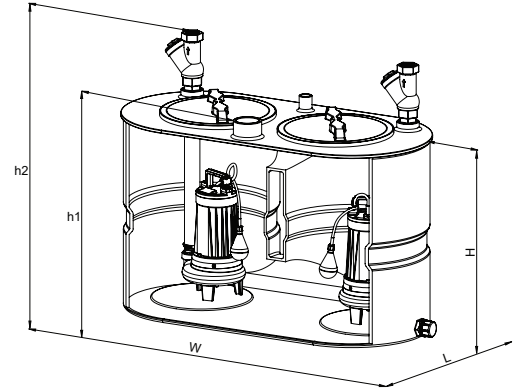
TERMOPLASTİK TANKLI FOSEPTİK DALGIÇ POMPALAR "MONOFAZE"

TİP	Hacim Lt	Pompa	V	mss	m ³ /h	Hacim Ölçüleri			Giriş h1	Çıkış h2	Giriş Ø	Çıkış Ø	KG	FİYAT ₺
						Ø	H							
SMAC-1800 A	150	SBRM18/2P A	220	6	15	540	650	180	840	110	50	36	34.030	
				9	9									



TERMOPLASTİK TANKLI FOSEPTİK DALGIÇ POMPALAR "TRİFAZE"

TİP	Hacim Lt	Pompa	V	mss	m ³ /h	Hacim Ölçüleri			Giriş h1	Çıkış h2	Giriş Ø	Çıkış Ø	KG	FİYAT ₺
						Ø	H							
SMAC-2200 A	200	SBRT20/2 P	380	6	24	540	850	625	1038	110	50	59	46.140	
				9	18									



TERMOPLASTİK TANKLI FOSEPTİK DALGIÇ POMPALAR "ÇİFT POMPALI TRİFAZE"

TİP	Hacim Lt	Pompa	V	mss	m ³ /h	Hacim Ölçüleri			Giriş h1	Çıkış h2	Giriş Ø	Çıkış Ø	KG	FİYAT ₺
						W	L	H						
SMAC-2200 B	500	2x SBRT20/2 P	380	6	48	1280	540	850	845	1038	110	2x50	123	95.280
				9	36									

Termoplastik tanklı foseptik dalgıç pompalar farklı tip ve ölçülerde üretilebilmektedir.

Yeni Ürün



MONOFAZE BIÇAKLI FOSEPTİK DALGIÇ POMPALAR

TİP	KW	HP	V	Hz	A	d/d	ÇIKIŞ	Hm	m ³ /h	2	6	9	12	15	FİYAT ₺
SBRM15/2 (10 m. KABLO+FLATÖRLÜ+PANOLU)	1.1	1.5	220	50	5.8	2900	2"	10.5	mss	10	9	8	7	4	7.690
SBRM18/2 (10 m. KABLO+FLATÖRLÜ+PANOLU)	1.35	1.8	220	50	6.3	2900	2"	11.5		11	10	9	8	6	8.510
SBRM19/2 (10 m. KABLO+FLATÖRLÜ+PANOLU)	1.35	1.8	220	50	6.4	2900	2"	13.8		13.5	11	10	8.5	5	9.580

Pompa kumanda panosu fiyata dahildir.

Yeni Ürün



TRİFAZE BIÇAKLI FOSEPTİK DALGIÇ POMPALAR

TİP	KW	HP	V	Hz	A	d/d	ÇIKIŞ	Hm	m ³ /h	2	6	9	12	15	FİYAT ₺
SBRT15/2 (10 m. KABLO+FLATÖRLÜ+PANOLU)	1.1	1.5	380	50	2.7	2900	2"	10.5	mss	10	9	8	7	4	9.700
SBRT18/2 (10 m. KABLO+FLATÖRLÜ+PANOLU)	1.35	1.8	380	50	3	2900	2"	11.5		11	10	9	8	6	10.520
SBRT19/2 (10 m. KABLO+FLATÖRLÜ+PANOLU)	1.35	1.8	380	50	3	2900	2"	13.8		13.5	11	10	8.5	5	11.510

Pompa kumanda panosu ve seviye flatörü fiyata dahildir.

Yeni Ürün



MONOFAZE PARÇALAYICI BIÇAKLI FOSEPTİK DALGIÇ POMPALAR

TİP	KW	HP	V	Hz	A	d/d	ÇIKIŞ	Hm	m ³ /h	2	6	9	12	15	FİYAT ₺
SBRM18/2-P (10 m. KABLO+FLATÖRLÜ+PANOLU)	1.35	1.8	220	50	6.4	2900	2"	11.5	mss	11	10	9	8	6	9.320
SBRM19/2-P (10 m. KABLO+FLATÖRLÜ+PANOLU)	1.35	1.8	220	50	6.4	2900	2"	13.8		13.5	11	10	8.5	5	10.290

Pompa kumanda panosu fiyata dahildir.

Yeni Ürün



TRİFAZE PARÇALAYICI BIÇAKLI FOSEPTİK DALGIÇ POMPALAR

TİP	KW	HP	V	Hz	A	d/d	ÇIKIŞ	Hm	m ³ /h	2	6	9	12	15	FİYAT ₺
SBRT18/2-P (10 m. KABLO+FLATÖRLÜ+PANOLU)	1.35	1.8	380	50	3	2900	2"	11.5	mss	11	10	9	8	6	11.440
SBRT19/2-P (10 m. KABLO+FLATÖRLÜ+PANOLU)	1.35	1.8	380	50	3	2900	2"	13.8		13.5	11	10	8.5	5	12.440

Pompa kumanda panosu ve seviye flatörü fiyata dahildir.


TRİFAZE BIÇAKLI FOSEPTİK DALGIÇ POMPALAR

TİP	KW	HP	V	Hz	A	d/d	ÇIKIŞ	Hm	m ³ /h	5	10	15	20	25	FİYAT ₺
SBRT20/2 (10 m. KABLO+FLATÖRLÜ+PANOLU)	1.6	2.2	380	50	3.4	2900	2"	19	mss	17	15	12	9	4	18.110
SBRT30/2 (10 m. KABLO+FLATÖRLÜ+PANOLU)	2.2	3	380	50	5	2900	2"	22		20	18	15	12	8	19.520
SBRT40/2 (10 m. KABLO+FLATÖRLÜ+PANOLU)	3	4	380	50	7.4	2900	2"	28		26	24	21	18	14	21.230

Pompa kumanda panosu ve atık su seviye flatörü (armut) fiyata dahildir.


TRİFAZE PARÇALAYICI BIÇAKLI FOSEPTİK DALGIÇ POMPALAR

TİP	KW	HP	V	Hz	A	d/d	ÇIKIŞ	Hm	m ³ /h	5	10	15	20	25	FİYAT ₺
SBRT20/2-P (10 m. KABLO+FLATÖRLÜ+PANOLU)	1.6	2.2	380	50	3.4	2900	2"	19	mss	17	15	12	9	4	19.470
SBRT30/2-P (10 m. KABLO+FLATÖRLÜ+PANOLU)	2.2	3	380	50	5	2900	2"	22		20	18	15	12	8	21.140
SBRT40/2-P (10 m. KABLO+FLATÖRLÜ+PANOLU)	3	4	380	50	7.4	2900	2"	28		26	24	21	18	14	22.680
SBRT50/2-P (10 m. KABLO+FLATÖRLÜ+PANOLU)	4	5.5	380	50	9.5	2900	2"	37		33	30	28	24	20	28.030
SBRT75/2-P (10 m. KABLO+FLATÖRLÜ+PANOLU)	5.5	7.5	380	50	12	2900	2"	46		43	40	38	35	31	32.080

Pompa kumanda panosu ve atık su seviye flatörü (armut) fiyata dahildir.


TRİFAZE PARÇALAYICI BIÇAKLI FOSEPTİK DALGIÇ POMPALAR

TİP	KW	HP	V	Hz	A	d/d	ÇIKIŞ	Hm	m ³ /h	10	15	20	30	40	FİYAT ₺
SBRT50/3-P (10 m. KABLO+FLATÖRLÜ+PANOLU)	4	5.5	380	50	9.5	2900	3"	28	mss	24	22	19	13	-	29.870
SBRT75/3-P (10 m. KABLO+FLATÖRLÜ+PANOLU)	5.5	7.5	380	50	12	2900	3"	33		30	28	26	21	13	33.270

Pompa kumanda panosu ve atık su seviye flatörü (armut) fiyata dahildir.



ASANSÖR FLATÖRLÜ PASLANMAZ GÖVDELİ DRENAJ DALGIÇ POMPA

TİP	KW	HP	V	Hz	A	d/d	ÇIKIŞ	Hm	m ³ /h	1	2.5	3.5	4.5	5	FIYAT ₺
SDF6A (10 m. KABLO+A.FLATÖRLÜ)	0.37	0.5	220	50	2.2	2900	1 ^{1/4}	8	mss	7	6	5	4	3	4.450



ASANSÖR FLATÖRLÜ DRENAJ DALGIÇ POMPA

TİP	KW	HP	V	Hz	A	d/d	ÇIKIŞ	Hm	m ³ /h	1	3	5	7	10	FIYAT ₺
SDF13A (10 m. KABLO+A.FLATÖRLÜ)	1	1.3	220	50	4.4	2900	1 ^{1/4}	14	mss	13.5	12.5	11	9	4	5.170



ASANSÖR FLATÖRLÜ FOSEPTİK DALGIÇ POMPA

TİP	KW	HP	V	Hz	A	d/d	ÇIKIŞ	Hm	m ³ /h	2	6	10	16	20	FIYAT ₺
SDF14/2-A (10 m. KABLO+A.FLATÖRLÜ+PANOLU)	1.1	1.5	220	50	5.5	2900	2"	13.5	mss	10.5	8.5	7	4	-	7.520
SDF18/2-A (10 m. KABLO+A.FLATÖRLÜ+PANOLU)	1.35	1.8	220	50	6	2900	2"	15.2		12.5	10.5	8	5	3	7.980

Pompa kumanda panosu fiyata dahildir.



ASANSÖR FLATÖRLÜ AZ KİRLİ SU DALGIÇ POMPA

TİP	KW	HP	V	Hz	A	d/d	ÇIKIŞ	Hm	m ³ /h	3	8	12	16	20	FIYAT ₺
SDF18/2Y-A (10 m. KABLO+A.FLATÖRLÜ+PANOLU)	1.35	1.8	220	50	6.5	2900	2"	20	mss	18	16	13	10	6	11.050

Pompa kumanda panosu fiyata dahildir.



TEMİZ SU DALGIÇ POMPALAR

TİP	KW	HP	V	Hz	A	d/d	ÇIKIŞ	Hm	m ³ /h	1	3	5	7	10	FİYAT ₺
SDF5/2 (20 m. KABLO+FLATÖRLÜ)	0.75	1	220	50	4.2	2900	1 ^{1/4}	32	mss	30	25	18	6	-	6.630



TEMİZ SU DALGIÇ POMPALAR

TİP	KW	HP	V	Hz	A	d/d	ÇIKIŞ	Hm	m ³ /h	1	3	5	7	10	FİYAT ₺
SDF15/1 (10 m. KABLO+FLATÖRLÜ+PANOLU)	1.1	1.5	220	50	6.8	2900	1"	32	mss	31	28	25	22	15	7.870

Pompa kumanda panoları fiyata dahildir.



TEMİZ SU DALGIÇ POMPALAR

TİP	KW	HP	V	Hz	A	d/d	ÇIKIŞ	Hm	m ³ /h	2	4	6	8	10	FİYAT ₺
SDF8/3 (20 m. KABLO+FLATÖRLÜ+PANOLU)	1.35	1.8	220	50	6.8	2900	2"	43	mss	38	30	17	-	-	8.740
SDF12/3 (20 m. KABLO+FLATÖRLÜ+PANOLU)	1.35	1.8	220	50	6.8	2900	2"	33		32	30	27	21	14	8.930

Pompa kumanda panoları fiyata dahildir.



TEMİZ SU DALGIÇ POMPALAR

TİP	KW	HP	V	Hz	A	d/d	ÇIKIŞ	Hm	m ³ /h	6	12	18	24	FİYAT ₺
SDF25/2 (10 m. KABLO+FLATÖRLÜ+PANOLU)	2.2	3	220	50	13.5	2900	2"	29	mss	27	24	21	17	18.390
SDT25/2 (10 m. KABLO+FLATÖRLÜ+PANOLU)	2.2	3	380	50	4.8	2900	2"	29		27	24	21	17	19.810

Pompa kumanda panoları fiyata dahildir.



4'' PASLANMAZ DALGIÇ POMPALAR

TİP	KW	HP	V	Hz	A	d/d	ÇIKIŞ	Hm	m ³ /h	0.5	1	1.5	2	FİYAT ₺
4SDM100 (30 m. KABLO+PANOLU)	0.75	1	220	50	5.8	2900	1''	55	mss	46	38	28	17	7.390
4SDM310 (30 m. KABLO+PANOLU)	0.75	1	220	50	5.2	2900	1 ^{1/4}	80		74	69	58	43	10.810

Pompa kumanda panosu fiyata dahildir.



5'' DALGIÇ POMPALAR

TİP	KW	HP	V	Hz	A	d/d	ÇIKIŞ	Hm	m ³ /h	1	2	3	4	5.5	FİYAT ₺
5SD5 (30 m. KABLO+PANOLU)	0.75	1	220	50	5.3	2900	1 ^{1/4}	42	mss	41	40	37	33	17	8.930
5SDF5 (30 m. KABLO+FLATÖRLÜ+PANOLU)	0.75	1	220	50	5.3	2900	1 ^{1/4}	42		41	40	37	33	17	9.470
5SDT5 (30 m. KABLO+PANOLU)	0.75	1	380	50	2.6	2900	1 ^{1/4}	42		41	40	37	33	17	12.760
5SD7 (30 m. KABLO+PANOLU)	1.1	1.5	220	50	6.3	2900	1 ^{1/4}	57		55	54	52	47	30	9.430
5SDF7 (30 m. KABLO+FLATÖRLÜ+PANOLU)	1.1	1.5	220	50	6.3	2900	1 ^{1/4}	57		55	54	52	47	30	9.920
5SDT7 (30 m. KABLO+PANOLU)	1.1	1.5	380	50	2.8	2900	1 ^{1/4}	57		55	54	52	47	30	12.950


Pompa kumanda panosu fiyata dahildir.



5'' PASLANMAZ DALGIÇ POMPALAR

TİP	KW	HP	V		Hz		A	d/d	ÇIKIŞ	Hm	m ³ /h	1	2	3	4	FİYAT ₺
			MONO	TRİ	MONO	TRİ										
5SD9 (30 m. KABLO+PANOLU)	1.1	1.5	220	-	50	8.3	-	2900	1 ^{1/4}	74	mss	63	53	39	20	10.990
5SDF9 (30 m. KABLO+FLATÖRLÜ+PANOLU)	1.1	1.5	220	-	50	8.3	-	2900	1 ^{1/4}	74		63	53	39	20	11.890
5SDT9 (30 m. KABLO+PANOLU)	1.1	1.5	-	380	50	-	2.7	2900	1 ^{1/4}	74		63	53	39	20	14.390

Pompa kumanda panosu fiyata dahildir.




Yeni
Ürün



4" PASLANMAZ DALGIÇ POMPALI SOLAR SULAMA SİSTEMİ

TİP	Panel	Akü	İnvertör	Pompa KW	H max	Q max	Çıkış	KG	FİYAT ₺
4SDM100 SLR	Polikristal 260 Watt 1660x990 mm 4x18.5 Kg	12 V 20 A Jel Akü 4x7 Kg	Giriş 24 V DC Çıkış 220 V 1~ 1500 Watt 5 Kg	0.75	55 mss	2.5 m ³ /h	1"	13	84.770
	4 Adet Panel	4 Adet Akü	1 Adet İnvertör	1 Adet 4SDM100 SLR Pompa					



4" PASLANMAZ DALGIÇ POMPALI SOLAR SULAMA SİSTEMİ

TİP	Panel	Akü	İnvertör	Pompa KW	H max	Q max	Çıkış	KG	FİYAT ₺
4SDM310 SLR	Polikristal 260 Watt 1660x990 mm 4x18.5 Kg	12 V 20 A Jel Akü 4x7 Kg	Giriş 24 V DC Çıkış 220 V 1~ 1500 Watt 5 Kg	0.75	80 mss	3 m ³ /h	1¼"	16	89.680
	4 Adet Panel	4 Adet Akü	1 Adet İnvertör	1 Adet 4SDM310 SLR Pompa					


4" DALGIÇ POMPA MOTORLAR

TİP	KW	HP	V		Hz	A		d/d	KAPASİTÖR		FİYAT ₺
			MONO	TRI		MONO	TRI		uf	Vc	
4SM10 - 4SMT10	0.75	1	220	380	50	5.4	2.4	2900	25	450	5.960
4SM15 - 4SMT15	1.1	1.5	220	380	50	8.3	3.3	2900	35	450	6.680
4SM20 - 4SMT20	1.5	2	220	380	50	10.3	4.5	2900	45	450	7.550
- 4SMT30	2.2	3	-	380	50	-	5.8	2900	-	-	8.960


4" 3 TON SERİSİ DALGIÇ POMPALAR

TİP	KW	HP	KADEME SAYISI	ÇIKIŞ	Hm	m ³ /h	0.5	1	1.5	2	2.5	FİYAT ₺
4SD312	0.75	1	12	1 ^{1/4}	95	mss	85	80	70	50	25	3.300
4SD318	1.1	1.5	18	1 ^{1/4}	130		120	110	90	65	40	3.970
4SD324	1.5	2	24	1 ^{1/4}	190		175	155	130	100	60	5.520
4SD337	2.2	3	37	1 ^{1/4}	300		280	260	210	160	100	7.040

4" 6 TON SERİSİ DALGIÇ POMPALAR

TİP	KW	HP	KADEME SAYISI	ÇIKIŞ	Hm	m ³ /h	1	2	3	4	5	FİYAT ₺
4SD608	0.75	1	8	1 ^{1/4}	58	mss	55	51	47	33	20	3.200
4SD612	1.1	1.5	12	1 ^{1/4}	85		80	75	60	45	28	3.690
4SD616	1.5	2	16	1 ^{1/4}	118		115	105	85	60	31	4.730
4SD624	2.2	3	24	1 ^{1/4}	180		172	165	140	105	65	5.840

4" 12 TON SERİSİ DALGIÇ POMPALAR

TİP	KW	HP	KADEME SAYISI	ÇIKIŞ	Hm	m ³ /h	1	2	3	4	5	7	9	11	FİYAT ₺
4SD1206	0.75	1	6	2"	28	mss	27	25	24	22	20	15	10	-	3.080
4SD1208	1.1	1.5	8	2"	38		35	34	32	29	26	20	15	7	3.530
4SD1210	1.5	2	10	2"	52		51	48	46	44	41	33	22	11	4.400
4SD1214	2.2	3	14	2"	76		74	72	70	68	65	53	36	15	4.820


4" 18 TON SERİSİ DALGIÇ POMPALAR

TİP	KW	HP	KADEME SAYISI	ÇIKIŞ	Hm	m ³ /h	2	4	6	8	10	12	14	16	FİYAT ₺
4SD1805	1.1	1.5	5	2"	22	mss	21	20	19	18	16	13	11	7	3.710
4SD1807	1.5	2	7	2"	30		28	27	26	24	21	18	14	10	4.500
4SD1810	2.2	3	10	2"	47		45	42	38	34	30	25	20	14	4.970

ELEKTROMANYETİK DALGIÇ POMPALAR

TİP	W	V	Hz	A	ÇIKIŞ	H _{max}	lt/h	mss	FİYAT ₺
SD1 10 m. KABLOLU	250	220	50	3	1/2	45	850	10	1.445
SD1 20 m. KABLOLU	250	220	50	3	1/2	45	720	20	1.800
SD1 30 m. KABLOLU	250	220	50	3	1/2	45	650	30	2.015
SD1 40 m. KABLOLU	250	220	50	3	1/2	45	520	40	2.380


ELEKTROMANYETİK DALGIÇ POMPALAR

TİP	W	V	Hz	A	ÇIKIŞ	H _{max}	lt/h	mss	FİYAT ₺
SD2 10 m. KABLOLU	250	220	50	3.2	1/2	60	1100	10	1.630
SD2 20 m. KABLOLU	250	220	50	3.2	1/2	60	850	20	1.940
SD2 30 m. KABLOLU	250	220	50	3.2	1/2	60	700	30	2.220
SD2 40 m. KABLOLU	250	220	50	3.2	1/2	60	600	40	2.560


ELEKTROMANYETİK DALGIÇ POMPALAR

TİP	W	V	Hz	A	ÇIKIŞ	H _{max}	lt/h	mss	FİYAT ₺
SD3 10 m. KABLOLU	700	220	50	3.5	3/4	55	1350	10	2.395
SD3 20 m. KABLOLU	700	220	50	3.5	3/4	55	1270	20	2.695
SD3 30 m. KABLOLU	700	220	50	3.5	3/4	55	1100	30	3.060
SD3 40 m. KABLOLU	700	220	50	3.5	3/4	55	900	40	3.275


ELEKTROMANYETİK DALGIÇ POMPALAR

TİP	W	V	Hz	A	ÇIKIŞ	H _{max}	lt/h	mss	FİYAT ₺
SDF3 10 m. KABLOLU	700	220	50	3.5	3/4	55	1350	10	2.700
SDF3 20 m. KABLOLU	700	220	50	3.5	3/4	55	1270	20	2.970
SDF3 30 m. KABLOLU	700	220	50	3.5	3/4	55	1100	30	3.335
SDF3 40 m. KABLOLU	700	220	50	3.5	3/4	55	900	40	3.575


ELEKTROMANYETİK DALGIÇ POMPALAR

TİP	W	V	Hz	A	ÇIKIŞ	H _{max}	lt/h	mss	FİYAT ₺
SD4 10 m. KABLOLU	700	220	50	3.5	1"	35	2200	10	2.395
SD4 20 m. KABLOLU	700	220	50	3.5	1"	35	1850	20	2.695
SD4 30 m. KABLOLU	700	220	50	3.5	1"	35	1400	30	3.060


ELEKTROMANYETİK DALGIÇ POMPALAR

TİP	W	V	Hz	A	ÇIKIŞ	H _{max}	lt/h	mss	FİYAT ₺
SDF4 10 m. KABLOLU	700	220	50	3.5	1"	35	2200	10	2.700
SDF4 20 m. KABLOLU	700	220	50	3.5	1"	35	1850	20	2.970
SDF4 30 m. KABLOLU	700	220	50	3.5	1"	35	1400	30	3.335





KALEM DALGIÇ POMPASI MANUEL

TİP	GÜÇ W	GERİLİM	A	DEVİR / DAKİKA	H max mss	Q max litre/h	ÇIKIŞ mm	H mm	ÇAP mm	FİYAT ₺
SKLD12 G	18	12 V DC	1.5	12.000	3	720	16	208	52	575



SİNTİNE DALGIÇ POMPASI MANUEL

TİP	GÜÇ W	GERİLİM	A	H max mss	Q max litre/h	ÇIKIŞ mm	W mm	L mm	H mm	FİYAT ₺
STN500 G	25	12 V DC	2.2	3	1500	19	72	83	108	605
STN1100 G	36	12 V DC	3	4	2500	29	72	83	108	760



SİNTİNE DALGIÇ POMPASI OTOMATİK FLATÖRLÜ

TİP	GÜÇ W	GERİLİM	A	H max mss	Q max litre/h	ÇIKIŞ mm	W mm	L mm	H mm	FİYAT ₺
STNF750 G	36	12 V DC	3	4	1000	19	82	150	105	1.240



SİNTİNE DALGIÇ POMPASI MANUEL

TİP	GÜÇ W	GERİLİM	A	H max mss	Q max litre/h	ÇIKIŞ mm	W mm	L mm	H mm	FİYAT ₺
STN2000 G	96	12 V DC	8	6	4500	29	108	138	154	1.540



WC ÖĞÜTÜCÜLÜ BIÇAKLI TAHLİYE POMPASI

TİP	GÜÇ W	GERİLİM	A	H max mss	Q max m ³ /h	ÇIKIŞ	W mm	L mm	H mm	FİYAT ₺
SMAC 600	600	220 V	2.8	9	16	1"	230	425	325	7.700

Bronz Çark
Bronz Yataklama



PREFERİKAL POMPALAR

TİP	KW	HP	V		Hz	A		d/d	GİRİŞ ÇIKIŞ	EMİŞ m	Hm	m ³ /h	0.3	0.6	0.9	1.2	2.4	FİYAT ₺
			MONO	TRİ		MONO	TRİ											
SM5 SMT5	0.37	0.5	220	380	50	2.4	1.4	2900	1"	6	40	mss	33	28	20	13	-	2.195
SM10 SMT10	0.75	1	220	380	50	5.4	2.4	2900	1"	6	66		65	52	43	33	-	3.900
SM15 SMT15	1.1	1.5	220	380	50	6	2.5	2900	1"	6	98		85	75	65	55	15	5.760



KENDİNDEN EMİŞLİ JET POMPALAR

TİP	KW	HP	V		Hz	A		d/d	GİRİŞ ÇIKIŞ	EMİŞ m	Hm	m ³ /h	0.5	1	2	3	4	FİYAT ₺
			MONO	TRİ		MONO	TRİ											
SMJ85 SMJT85	0.65	0.85	220	380	50	4.6	1.7	2900	1"	7	45	mss	42	36	31	15	-	3.460
SMJK100 SMJKT100	0.75	1	220	380	50	4.7	2.2	2900	1"	7	48		45	41	34	22	-	3.820



KENDİNDEN EMİŞLİ JET POMPALAR

TİP	KW	HP	V		Hz	A		d/d	GİRİŞ ÇIKIŞ	EMİŞ m	Hm	m ³ /h	1	2	3	4	5	FİYAT ₺
			MONO	TRİ		MONO	TRİ											
SMJ100 SMJT100	0.75	1	220	380	50	5.2	2.2	2900	1"	9	53	mss	45	37	27	-	-	4.360
SMJ150 SMJT150	1.1	1.5	220	380	50	5.8	2.6	2900	1"	9	60		51	42	25	-	-	5.150
SMJ220 SMJT220	1.6	2.2	220	380	50	8.8	3.5	2900	1 1/4 1"	9	74		67	60	53	47	38	10.510



SESSİZ JET POMPALAR

TİP	KW	HP	V		Hz	A		d/d	GİRİŞ ÇIKIŞ	EMİŞ m	Hm	m ³ /h	1	2	3	4	5	FİYAT ₺
			MONO	TRİ		MONO	TRİ											
SMJK100/3 SMJKT100/3	0.75	1	220	380	50	4.8	2.3	2900	1"	6	43	mss	40	35	30	23	12	6.140
SMJK150/4 SMJKT150/4	1.1	1.5	220	380	50	6	2.9	2900	1"	6	55		51	46	38	30	20	7.410

Yeni
Ürün



PASLANMAZ JET POMPALAR

TİP	KW	HP	V		Hz	A		d/d	GİRİŞ ÇIKIŞ	EMİŞ m	Hm	m ³ /h	1	1.5	2	2.5	3	FİYAT ₺
			MONO	TRİ		MONO	TRİ											
SMINOX100J SMINOX100J-T	0.75	1	220	380	50	5.2	2.2	2900	1" 1"	9	50	mss	45	41	38	30	21	5.370
SMINOX150J SMINOX150J-T	1.1	1.5	220	380	50	5.7	2.6	2900	1" 1"	9	58		52	48	41	33	25	6.000


KENDİNDEN KLAPELİ POMPALAR

TİP	KW	HP	V		Hz	A		d/d	GİRİŞ ÇIKIŞ	EMİŞ m	Hm	m ³ /h	6	12	18	24	FİYAT ₺
			MONO	TRİ		MONO	TRİ										
DSM220/2 DSMT220/2	1.6	2.2	220	380	50	11.3	4.2	2900	2"	6	20	mss	19	18	15	11	9.590
DSM300/2 DSMT300/2	2.2	3	220	380	50	14.8	4.9	2900	2"	6	24		23	21	18	13	

İsteğe göre bronz çarklı imal edilebilmektedir.

Yeni Ürün


KENDİNDEN KLAPELİ POMPALAR

TİP	KW	HP	V	Hz	A	d/d	GİRİŞ ÇIKIŞ	EMİŞ m	Hm	m ³ /h	25	35	45	55	FİYAT ₺
DSMT750/3	5.5	7.5	380	50	12	2900	3"	6	32	26	22	17	9		

İsteğe göre bronz çarklı imal edilebilmektedir.


AÇIK ÇARKLI SANTRİFÜJ POMPALAR

TİP	KW	HP	V		Hz	A		d/d	GİRİŞ ÇIKIŞ	Hm	m ³ /h	3	6	10	15	20	FİYAT ₺
			MONO	TRİ		MONO	TRİ										
SM100-A SMT100-A	0.75	1	220	380	50	4.7	2.2	2900	1 ^{1/2}	17	mss	16.5	15.5	13.5	7	-	4.660
SM150-A SMT150-A	1.1	1.5	220	380	50	5.8	2.8	2900	1 ^{1/2}	22		20.5	19	15	10	2	



SANTRİFÜJ POMPALAR

TİP	KW	HP	V		Hz	A		d/d	GİRİŞ ÇIKIŞ	EMİŞ m	Hm	m ³ /h	mss					FİYAT ₺
			MONO	TRİ		MONO	TRİ						2	4	6	8	10	
SM85 SMT85	0.65	0.85	220	380	50	4.3	1.7	2900	1"	6	25	mss	23	20	16	13	7	4.275
SM100 SMT100	0.75	1	220	380	50	5.7	2.2	2900	1"	6	31		29	26	22	17	11	4.620
SM180 SMT180	1.35	1.8	220	380	50	8.5	3	2900	1 ^{1/4} "	6	36		34	29	22	5	-	7.480
SM220 SMT220	1.6	2.2	220	380	50	10.8	3.6	2900	1 ^{1/4} "	6	44		40	36	29	17	-	8.390



SANTRİFÜJ POMPALAR

TİP	KW	HP	V		Hz	A		d/d	GİRİŞ ÇIKIŞ	EMİŞ m	Hm	m ³ /h	mss					FİYAT ₺
			MONO	TRİ		MONO	TRİ						2	4	6	9	12	
SM150 SMT150	1.1	1.5	220	380	50	6.3	2.6	2900	1 ^{1/2} "	6	32	mss	30	28	25	16	5	4.970
SM220/1.5 SMT220/1.5	1.6	2.2	220	380	50	9.8	4.4	2900	1 ^{1/2} "	6	36		35.5	35	34	31	21	8.640

SANTRİFÜJ POMPALAR

TİP	KW	HP	V		Hz	A		d/d	GİRİŞ ÇIKIŞ	EMİŞ m	Hm	m ³ /h	mss					FİYAT ₺
			MONO	TRİ		MONO	TRİ						6	12	18	24	32	
SM150/2 SMT150/2	1.1	1.5	220	380	50	6.3	2.6	2900	2"	6	16	mss	15.5	15	12	7	-	4.960
SM160/2 SMT160/2	1.1	1.5	220	380	50	6.3	2.6	2900	2"	6	28		21	9	-	-	-	5.220
SM220/2 SMT220/2	1.6	2.2	220	380	50	9.8	4.4	2900	2"	6	28		27	25	22	18	7	9.075
SM300/2 SMT300/2	2.2	3	220	380	50	13.7	4.9	2900	2"	6	32		31	29	26	21	-	9.590




SANTRİFÜJ POMPALAR

TİP	KW	HP	V		Hz	A		d/d	GİRİŞ ÇIKIŞ	EMİŞ m	Hm	m ³ /h	10	20	25	35	45	60	FİYAT ₺
			MONO	TRİ		MONO	TRİ												
SM220/3 SMT220/3	1.6	2.2	220	380	50	8.8	4.6	2900	3" 2 1/2"	6	14	mss	13.5	13	12	10	6	-	8.480
SM300/3 SMT300/3	2.2	3	220	380	50	12	4.8	2900	3" 2 1/2"	6	16		15	14.5	14	13	19	-	9.380
SMT400/3	3	4	-	380	50	-	7	2900	3"	6	18		17	16.5	16	14	11	-	10.570


SANTRİFÜJ POMPALAR

TİP	KW	HP	V	Hz	A	d/d	GİRİŞ ÇIKIŞ	EMİŞ m	Hm	m ³ /h	10	20	30	40	55	FİYAT ₺
SMT750/3	5.5	7.5	380	50	12	2900	3" 2 1/2"	6	40	38	37	35	31	20	18.150	
SMT1000/3	7.5	10	380	50	14.7	2900	3" 2 1/2"	6	50	49	48	47	41	22	20.090	
SMT1500/3	11	15	380	50	22	2900	3" 2 1/2"	6	55	54	53	52	50	42	25.350	


SANTRİFÜJ POMPALAR

TİP	KW	HP	V		Hz	A		d/d	GİRİŞ ÇIKIŞ	EMİŞ m	Hm	m ³ /h	15	30	50	80	115	FİYAT ₺
			MONO	TRİ		MONO	TRİ											
SM300/4 SMT300/4	2.2	3	220	380	50	13.3	4.8	2900	4"	6	14	mss	13.5	13	11.5	6	-	10.480
SMT400/4	3	4	-	380	50	-	6.3	2900	4"	6	18		17.5	16	14	8	-	11.840


SANTRİFÜJ POMPALAR

TİP	KW	HP	V	Hz	A	d/d	GİRİŞ ÇIKIŞ	EMİŞ m	Hm	m ³ /h	15	30	50	80	115	FİYAT ₺
SMT750/4	5.5	7.5	380	50	14	2900	4"	6	23	22.5	22	21.5	18	11	17.680	
SMT1000/4	7.5	10	380	50	14.7	2900	4"	6	26	25.5	25	24	21	14	21.590	
SMT1500/4	11	15	380	50	22.5	2900	4"	6	30	29	28	27	24	17	25.040	



ÇİFT KADEMELİ SANTRİFÜJ POMPALAR

TİP	KW	HP	V		Hz	A		d/d	GİRİŞ ÇIKIŞ	EMİŞ m	Hm	m ³ /h	mss	2	4	6	8	10	FİYAT ₺
			MONO	TRİ		MONO	TRİ												
SMK220 SMKT220	1.6	2.2	220	380	50	10.3	4.5	2900	1 ^{1/4} 1"	6	53			49	40	30	19	-	9.045
SMKT300	2.2	3	-	380	50	-	4.9	2900	1 ^{1/4} 1"	6	61			55	49	38	25	-	10.340



ÇİFT KADEMELİ SANTRİFÜJ POMPALAR

TİP	KW	HP	V		Hz	A		d/d	GİRİŞ ÇIKIŞ	EMİŞ m	Hm	m ³ /h	mss	5	10	13	14	15	FİYAT ₺
			MONO	TRİ		MONO	TRİ												
SMKT550	4	5.5	-	380	50	-	11	2900	1 ^{1/2}	6	78			75	69	60	55	45	16.480
SMKT750	5.5	7.5	-	380	50	-	14.5	2900	1 ^{1/2}	6	87			82	79	70	63	55	19.290



ÇİFT KADEMELİ SANTRİFÜJ POMPALAR

TİP	KW	HP	V		Hz	A		d/d	GİRİŞ ÇIKIŞ	EMİŞ m	Hm	m ³ /h	mss	4	8	12	16	20	FİYAT ₺
			MONO	TRİ		MONO	TRİ												
SMK220/2 SMKT220/2	1.6	2.2	220	380	50	11.4	4.5	2900	2"	6	42			40	36	30	20	-	10.200
SMK300/2 SMKT300/2	2.2	3	220	380	50	14.8	4.9	2900	2"	6	48			46	42	32	21	-	10.845



ÇİFT KADEMELİ SANTRİFÜJ POMPALAR

TİP	KW	HP	V		Hz	A		d/d	GİRİŞ ÇIKIŞ	EMİŞ m	Hm	m ³ /h	mss	5	10	15	20	25	FİYAT ₺
			MONO	TRİ		MONO	TRİ												
SMKT550/2	4	5.5	-	380	50	-	9.4	2900	2"	6	58			57	55	49	42	30	16.280
SMKT750/2	5.5	7.5	-	380	50	-	12.2	2900	2"	6	68			66	63	60	53	42	18.995

JAKUZİ POMPALAR



TİP	KW	HP	V		Hz	A		d/d	GİRİŞ ÇIKIŞ	EMİŞ m	Hm	m ³ /h	mss	3	6	9	12	16	FİYAT ₺
			MONO	TRI		MONO	TRI												
SMJB-K85 SMJB-K85T	0.65	0.85	220	380	50	3.6	2.2	2900	1 1/2	6	13	mss	12.5	12	11	9	2	3.800	
SMJB-K100 SMJB-K100T	0.75	1	220	380	50	4.2	2.4	2900	1 1/2	6	15		14.5	14	12.5	10.5	4	4.360	
SMJB-K150 SMJB-K150T	1.1	1.5	220	380	50	5	2.6	2900	1 1/2	6	17		16.5	15.5	14	12	7	4.850	

Pompa giriş çıkışları isteğe göre 2", 1 1/2", 1 1/4" olarak imal edilebilmektedir.

Yeni Ürün



HAVUZ POMPALAR

TİP	KW	HP	V		Hz	A		d/d	GİRİŞ ÇIKIŞ	EMİŞ m	Hm	m ³ /h	mss	5	10	15	20	30	FİYAT ₺
			MONO	TRI		MONO	TRI												
SMH85 SMHT85	0.65	0.85	220	380	50	3.75	-	2900	2"	6	12	mss	11	9	5	-	-	5.500	
SMH120 SMHT120	0.9	1.2	220	380	50	5.5	2	2900	2"	6	14		13.5	12	10	7	-	5.920	
SMH150 SMHT150	1.1	1.5	220	380	50	8	2.8	2900	2"	6	16		15.5	15	14	11.5	-	7.060	
SMH200 SMHT200	1.5	2	220	380	50	9.8	4.4	2900	2"	6	18		17.5	17	16	14	6	8.730	
SMH300 SMHT300	2.2	3	220	380	50	13.7	4.9	2900	2"	6	20		19.5	19	18	17	10	9.080	

PASLANMAZ GÖVDELİ ÇOK KADEMELİ POMPALAR



TİP	KW	HP	A		Hz	V		d/d	GİRİŞ ÇIKIŞ	Hm	m ³ /h	mss	1	2	3	5	6	FİYAT ₺
			MONO	TRI		MONO	TRI											
SMINOX/150-4 SMINOX/150-4T	1.1	1.5	220	380	50	6	2.7	2900	1"	55	mss	53	48	43	28	18	9.330	

Yeni Ürün



KOMPLE PASLANMAZ KADEMELİ SANTRİFÜJ POMPALAR

TİP	KW	HP	V	Hz	A	d/d	GİRİŞ ÇIKIŞ	EMİŞ m	Hm	m ³ /h	mss	2	4	6	8	10	FİYAT ₺
SMINOX12/220-2T	1.6	2.2	380	50	3.5	2900	1 1/4	6	50	47	42	37	32	22	15.310		
SMINOX12/300-3T	2.2	3	380	50	5	2900	1 1/4	6	70	65	58	50	40	28	17.170		

Yeni
Ürün



AISI 304 PASLANMAZ SANTRİFÜJ POMPALAR

TİP	KW	HP	Hz	V		A		d/d	GİRİŞ ÇIKIŞ	EMİŞ m	Hm	m ³ /h	3	6	9	12	17	FİYAT ₺
				MONO	TRİ	MONO	TRİ											
SMINOX/A-100/1 SMINOX/A-100/1T	0.75	1	50	380	400	5	2.4	2900	1 1/4 1"	-	12.5	mss	9.5	6.5	3	-	-	6.000
SMINOX/A-100 SMINOX/A-100T	0.75	1	50	220	380	5.2	2.4	2900	1 1/2 1 1/4"	-	13		12.5	11	9	7.5	4	6.120
SMINOX/A-150 SMINOX/A-150T	1.1	1.5	50	220	380	5.5	2.5	2900	1 1/2 1 1/4"	-	15		14	12.5	11	9	6	7.370
SMINOX/A-150/2 SMINOX/A-150/2T	1.1	1.5	50	220	380	6.2	2.6	2900	2"	-	11.5		11	9.5	8.5	7	6	8.790



AISI 304 PASLANMAZ SANTRİFÜJ POMPALAR

TİP	KW	HP	Hz	V		A		d/d	GİRİŞ ÇIKIŞ	EMİŞ m	Hm	m ³ /h	5	15	25	35	50	FİYAT ₺
				MONO	TRİ	MONO	TRİ											
SMINOX/A-220/2 SMINOX/A-220/2T	1.6	2.2	50	220	380	11.8	4.3	2900	2 1/2 2"	-	16	mss	15.5	13.5	11	7.5	-	11.060
SMINOX/A-300/2 SMINOX/A-300/2T	2.2	3	50	220	380	13.6	5	2900	2 1/2 2"	-	17		16.5	15	12.5	9	4	13.370
SMINOX/A-400/2T	3	4	50	-	380	-	6	2900	2 1/2 2"	-	19		18.5	16	13.5	11	5.5	15.700

Yeni
Ürün



AISI 304 PASLANMAZ SANTRİFÜJ POMPALAR

TİP	KW	HP	Hz	V		A		d/d	GİRİŞ ÇIKIŞ	EMİŞ m	Hm	m ³ /h	3	6	9	12	17	FİYAT ₺
				MONO	TRİ	MONO	TRİ											
SMINOX/K-100/1 SMINOX/K-100/1T	0.75	1	50	220	380	5.2	2.4	2900	1 1/4 1"	6	22	mss	17	10	-	-	-	6.560
SMINOX/K-150/1 SMINOX/K-150/1T	1.1	1.5	50	220	380	6.1	2.6	2900	1 1/4 1"	6	26		21	14	-	-	-	7.610
SMINOX/K-100 SMINOX/K-100T	0.75	1	50	220	380	2.4	2.4	2900	1 1/2 1 1/4"	6	15		13	11	10	8	5	6.440
SMINOX/K-150 SMINOX/K-150T	1.1	1.5	50	220	380	2.6	2.6	2900	1 1/2 1 1/4"	6	19		17	15	13.5	12	9	7.770
SMINOX/K-150/2 SMINOX/K-150/2T	1.1	1.5	50	220	380	6.1	2.6	2900	2"	6	17		16	15	13.5	12	10	9.180



AISI 304 PASLANMAZ SANTRİFÜJ POMPALAR

TİP	KW	HP	Hz	V		A		d/d	GİRİŞ ÇIKIŞ	EMİŞ m	Hm	m ³ /h	5	15	25	35	50	FİYAT ₺
				MONO	TRİ	MONO	TRİ											
SMINOX/K-220/2 SMINOX/K-220/2T	1.6	2.2	50	220	380	11	3.5	2900	2 1/2 2"	6	19	mss	18	15.5	11	-	-	11.700
SMINOX/K-300/2 SMINOX/K-300/2T	2.2	3	50	220	380	13	4	2900	2 1/2 2"	6	22		21	19	13.5	6.5	-	14.030
SMINOX/K-400/2T	3	4	50	-	380	-	4.8	2900	2 1/2 2"	6	25		24	21.5	16	9	-	16.130

Yeni
Ürün


AISI 316 PASLANMAZ SANTRİFÜJ POMPALAR

TİP	KW	HP	Hz	V		A		d/d	GİRİŞ ÇIKIŞ	EMİŞ m	Hm	m ³ /h	3	6	9	12	17	FİYAT ₺
				MONO	TRİ	MONO	TRİ											
SMINOX/A-100 X SMINOX/A-100T X	0.75	1	50	220	380	5.2	2.4	2900	1 ^{1/2} 1 ^{1/4}	-	13	mss	12.5	11	9	7.5	4	8.260
SMINOX/A-150 X SMINOX/A-150T X	1.1	1.5	50	220	380	5.5	2.5	2900	1 ^{1/2} 1 ^{1/4}	-	15		14	12.5	11	9	6	9.940
SMINOX/A-150/2 X SMINOX/A-150/2T X	1.1	1.5	50	220	380	6.2	2.6	2900	2"	-	11.5		11	9.5	8.5	7	6	11.880

Yeni
Ürün


AISI 316 PASLANMAZ SANTRİFÜJ POMPALAR

TİP	KW	HP	Hz	V		A		d/d	GİRİŞ ÇIKIŞ	EMİŞ m	Hm	m ³ /h	5	15	25	35	50	FİYAT ₺
				MONO	TRİ	MONO	TRİ											
SMINOX/A-220/2 X SMINOX/A-220/2T X	1.6	2.2	50	220	380	11.8	4.3	2900	2 ^{1/2} 2"	-	16	mss	15.5	13.5	11	7.5	-	15.710
SMINOX/A-300/2 X SMINOX/A-300/2T X	2.2	3	50	220	380	13.6	5	2900	2 ^{1/2} 2"	-	17		16.5	15	12.5	9	4	18.050
SMINOX/A-400/2T X	3	4	50	-	380	-	6	2900	2 ^{1/2} 2"	-	19		18.5	16	13.5	11	5.5	21.180

Yeni
Ürün


AISI 316 PASLANMAZ SANTRİFÜJ POMPALAR

TİP	KW	HP	Hz	V		A		d/d	GİRİŞ ÇIKIŞ	EMİŞ m	Hm	m ³ /h	3	6	9	12	17	FİYAT ₺
				MONO	TRİ	MONO	TRİ											
SMINOX/K-100 X SMINOX/K-100T X	0.75	1	50	220	380	2.4	2.4	2900	1 ^{1/2} 1 ^{1/4}	6	15	mss	13	11	10	8	5	8.700
SMINOX/K-150 X SMINOX/K-150T X	1.1	1.5	50	220	380	2.6	2.6	2900	1 ^{1/2} 1 ^{1/4}	6	19		17	15	13.5	12	9	10.490
SMINOX/K-150/2 X SMINOX/K-150/2T X	1.1	1.5	50	220	380	6.1	2.6	2900	2"	6	17		16	15	13.5	12	10	12.400

Yeni
Ürün


AISI 316 PASLANMAZ SANTRİFÜJ POMPALAR

TİP	KW	HP	Hz	V		A		d/d	GİRİŞ ÇIKIŞ	EMİŞ m	Hm	m ³ /h	5	15	25	35	50	FİYAT ₺
				MONO	TRİ	MONO	TRİ											
SMINOX/K-220/2 X SMINOX/K-220/2T X	1.6	2.2	50	220	380	11	3.5	2900	2 ^{1/2} 2"	6	19	mss	18	15.5	11	-	-	16.610
SMINOX/K-300/2 X SMINOX/K-300/2T X	2.2	3	50	220	380	13	4	2900	2 ^{1/2} 2"	6	22		21	19	13.5	6.5	-	18.940
SMINOX/K-400/2T X	3	4	50	-	380	-	4.8	2900	2 ^{1/2} 2"	6	25		24	21.5	16	9	-	21.780

KOMPLE AISI 316 PASLANMAZ ÇELİK, FLANŞ BAĞLANTILI RİJİT KAPLINLİ SANTRİFÜJ POMPALAR

TİP	KW	HP	Hz	V	A	d/d	GİRİŞ	ÇIKIŞ	Hm	m ³ /h	10	20	25	35	45	50	FİYAT ₺
SMINOX160/32	1.5	2	50	380	3.5	2900	DN50	DN32	28	mss	23	15	11	-	-	-	27.280
SMINOX160/32	2.2	3	50	380	4.8	2900	DN50	DN32	35		32	24	19	-	-	-	29.450
SMINOX200/32	3	4	50	380	6.5	2900	DN50	DN32	44		37	27	22	-	-	-	30.900
SMINOX200/32	4	5.5	50	380	5.5	2900	DN50	DN32	54		48	38	33	-	-	-	34.000

Yeni Ürün



KOMPLE AISI 316 PASLANMAZ ÇELİK, FLANŞ BAĞLANTILI RİJİT KAPLINLİ SANTRİFÜJ POMPALAR

TİP	KW	HP	Hz	V	A	d/d	GİRİŞ	ÇIKIŞ	Hm	m ³ /h	10	20	25	35	45	50	FİYAT ₺
SMINOX160/40	3	4	50	380	6.2	2900	DN65	DN40	32	mss	31	29	26	21	13	9	33.360
SMINOX160/40	4	5.5	50	380	8.5	2900	DN65	DN40	39		37	35	33	26	20	15	35.740
SMINOX200/40	5.5	7.5	50	380	11.5	2900	DN65	DN40	49		48	45	43	37	27	22	44.170
SMINOX200/40	7.5	10	50	380	15.5	2900	DN65	DN40	59		57	54	51	45	37	32	47.700

KOMPLE AISI 316 PASLANMAZ ÇELİK, FLANŞ BAĞLANTILI RİJİT KAPLINLİ SANTRİFÜJ POMPALAR

TİP	KW	HP	Hz	V	A	d/d	GİRİŞ	ÇIKIŞ	Hm	m ³ /h	20	40	60	80	100	120	FİYAT ₺
SMINOX160/50	5.5	7.5	50	380	11.5	2900	DN65	DN50	34	mss	33	30	24	16	-	-	44.610
SMINOX160/50	7.5	10	50	380	15.5	2900	DN65	DN50	40		40	36	31	25	-	-	48.980
SMINOX200/50	11	15	50	380	23	2900	DN65	DN50	60		59	54	44	32	-	-	52.100

Yeni Ürün

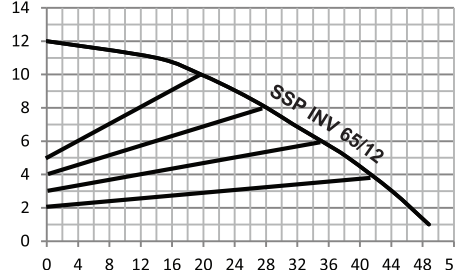
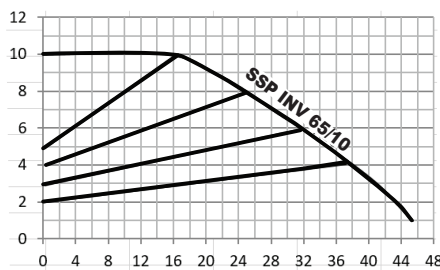
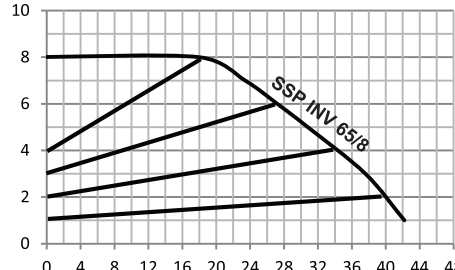
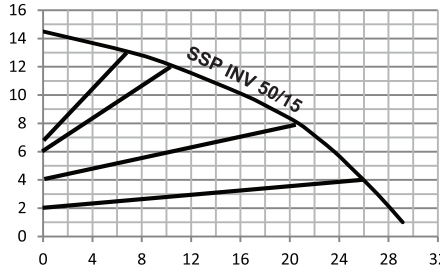
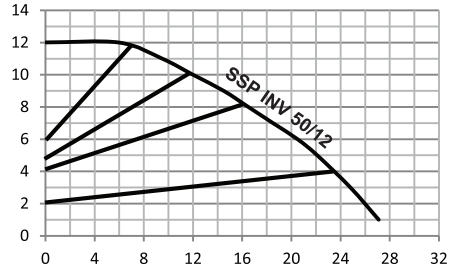
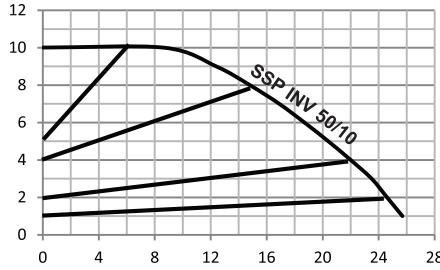
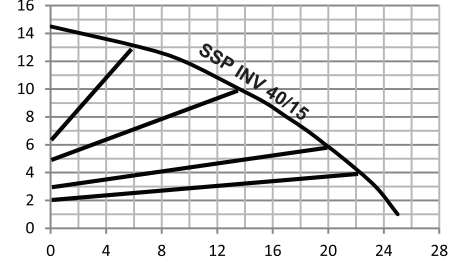
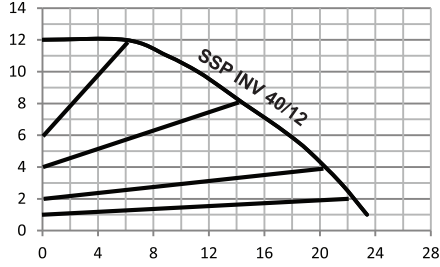


KOMPLE AISI 316 PASLANMAZ ÇELİK, FLANŞ BAĞLANTILI RİJİT KAPLINLİ SANTRİFÜJ POMPALAR

TİP	KW	HP	Hz	V	A	d/d	GİRİŞ	ÇIKIŞ	Hm	m ³ /h	20	40	60	80	100	120	FİYAT ₺
SMINOX160/65	7.5	10	50	380	15.5	2900	DN80	DN65	29	mss	27	26	25	22	18	14	61.500

FREKANS KONTROLLÜ SİRKÜLASYON POMPALAR

TİP	W	V	Hz	A	d/d	H max mss	Q max m ³ /h	GİRİŞ ÇIKIŞ	L mm	D mm	H mm	KG	FİYAT ₺
SSP INV 40/12	40	220	50	2.3	1500	13	24	DN40 PN6/10	150	250	397	18.5	17.400
	500				4600								
SSP INV 40/15	60	220	50	2.7	1500	15	26	DN40 PN6/10	150	250	397	18.5	23.130
	600				4600								
SSP INV 50/10	40	220	50	2.3	1500	11	26	DN50 PN6/10	165	280	404	19.5	19.100
	500				4600								
SSP INV 50/12	60	220	50	2.7	1500	13	28	DN50 PN6/10	165	280	404	19.5	20.790
	600				4600								
SSP INV 50/15	75	220	50	3.3	1500	15	30	DN50 PN6/10	165	280	404	19.5	26.920
	730				4600								
SSP INV 65/8	60	220	50	3.1	1000	9	42	DN65 PN10	185	340	412	25	21.640
	680				3300								
SSP INV 65/10	60	220	50	3.7	1000	11	46	DN65 PN10	185	340	412	25	22.700
	820				3300								
SSP INV 65/12	80	220	50	4.2	1000	12	50	DN65 PN10	185	340	412	25	23.340
	920				3300								



**SGM-2011/15 ve AB EC 641/2009
Yönetmeliklerine Uygun**

**İDEAL PERFORMANS
EEI ≤ 0,23**



Montaj Kolaylığı

Sumak SSP INV Sirkülasyon pompaları kolayca enerji bağlantısı yapılabilmesi için bağlantı kutusu ve bağlantı soketine sahiptir. Bu sayede elektronik sistemlere temas etmeden güvenle ve kısa sürede bağlantı yapılabilmesini sağlar.

Haberleşme

Yeni SSP INV sürücüsünün üzerine yerleştirilmiş RS 485, Modbus sayesinde diğer pompalarla ve bina otomasyon sistemleri ile rahatça bağlantı kurulabilir.

Konforlu Ekran

Led ekran sayesinde simgeler ve rakamlar az ışıklı ortamlarda bile kolay okunabilme imkanı sağlar.

Maksimum Güvenlik

Hata durumunda ekranda alarm ve hata kodları belirir.

Tam Motor Koruması

Aşırı yük, düşük voltaj gibi korumaların yanı sıra kuru çalışma koruma özelliği sayesinde su gelmediği zaman pompa otomatik kapatır.

ECM Motor Teknolojisi

Sabit mıknatıslar ile donatılmış rotor + elektronik olarak kontrol edilebilen motor.

4 Farklı İşlev Modu

Optimum yük adaptasyonu için seçilebilir çalışan modları.

Sessizlik

Sumak SSP INV Serisi Frekans Kontrollü Sirkülasyon Pompaları çalıştığı esnada titreşim ve gürültü seviyesi minimum düzeydedir.

- Değişken Basınç
- Sabit Basınç
- Sabit Hız
- Gece Modu
- Fark Basınç (Opsiyonel)
- Fark Sıcaklık (Opsiyonel)

Gece Modu

Isıtma sistemi çalışmadığı zaman pompanın enerji tüketimini minimuma düşürür.

Genel Özellikler

Maksimum Debi	: 45 m ³ /h
Maksimum Sıvı Basma Yüksekliği	: 12 m
Sıvı Sıcaklığı	: -10 °C - +110 °C
Maksimum İşletme Basıncı	: 10 bar (PN 10)
Koruma Sınıfı	: IP 44
İzolasyon Sınıfı	: CLASS F
Pompa Gövdesi	: PİK GG25
Çark	: NORLY
Mil	: AISI 420



**DİZEL
DRENAJ**

Pompa Tipi : KENDİNDEN KLAPELİ
Pompa Gövdesi : GG25 DÖKÜM
Pompa Mili : AISI 304 INOX
Motor Tipi : HAVA SOĞUTMALI
Yakıt Depo Hacmi : 3.5 lt
Ağırlık : 62 KG

DİZEL MOTOPOMPLAR

TİP	DEVİR	MOTOR GÜCÜ	ÇALIŞTIRMA	GİRİŞ	ÇIKIŞ	Max m ³ /h	Max mss	m ³ /h	8	16	24	27	30	FİYAT ₺
DSM300/2 D	3000	4 HP	Marşlı	2"	2"	38	24	mss	23	17	13	10	8	45.510

* 12 V 60 A akü fiyata dahildir.

**Yeni
Ürün**



**DİZEL
DRENAJ**

Pompa Tipi : KENDİNDEN KLAPELİ
Pompa Gövdesi : GG25 DÖKÜM
Pompa Mili : AISI 304 INOX
Motor Tipi : HAVA SOĞUTMALI
Yakıt Depo Hacmi : 6 lt
Ağırlık : 118 KG

DİZEL MOTOPOMPLAR

TİP	DEVİR	MOTOR GÜCÜ	ÇALIŞTIRMA	GİRİŞ	ÇIKIŞ	Max m ³ /h	Max mss	m ³ /h	10	25	35	45	55	FİYAT ₺
DSMT750/3 D	3000	7.5 HP	Marşlı	3"	3"	65	32	mss	30	26	22	17	9	52.280

* 12 V 60 A akü fiyata dahildir.



Pompa Tipi : SALLYANGOZ
Pompa Gövdesi : GG25 DÖKÜM
Pompa Mili : AISI 304 INOX
Motor Tipi : HAVA SOĞUTMALI
Yakıt Depo Hacmi : 6 lt
Ağırlık : 66 KG

DİZEL MOTOPOMPLAR

TİP	DEVİR	MOTOR GÜCÜ	ÇALIŞTIRMA	GİRİŞ	ÇIKIŞ	Max m ³ /h	Max mss	m ³ /h	5	10	15	20	25	FİYAT ₺
SMKT750/2 D	3000	7.5 HP	Marşlı	2"	2"	32	68	mss	66	63	60	53	42	50.780

* 12 V 60 A akü fiyata dahildir.

**Yeni
Ürün**



Pompa Tipi : SALLYANGOZ
Pompa Gövdesi : GG25 DÖKÜM
Pompa Mili : AISI 304 INOX
Motor Tipi : HAVA SOĞUTMALI
Yakıt Depo Hacmi : 6 lt
Ağırlık : 66 KG

DİZEL MOTOPOMPLAR

TİP	DEVİR	MOTOR GÜCÜ	ÇALIŞTIRMA	GİRİŞ	ÇIKIŞ	Max m ³ /h	Max mss	m ³ /h	5	10	13	14	15	FİYAT ₺
SMKT750 D	3000	7.5 HP	Marşlı	1 1/2"	1 1/2"	17	87	mss	82	79	70	63	55	53.770

* 12 V 60 A akü fiyata dahildir.



Pompa Tipi : SALYANGOZ
 Pompa Gövdesi : GG25 DÖKÜM
 Pompa Mili : AISI 304 INOX
 Motor Tipi : HAVA SOĞUTMALI
 Yakıt Depo Hacmi : 6 lt
 Ağırlık : 98 KG

DİZEL MOTOPOMPLAR

TİP	DEVİR	MOTOR GÜCÜ	ÇALIŞTIRMA	GİRİŞ	ÇIKIŞ	Max m ³ /h	Max mss	m ³ /h	10	20	30	40	50	FİYAT ₺
SMT1000/3 D	3000	7.5 HP	Marşlı	3"	2 ^{1/2}	55	50	mss	49	48	47	41	27	54.100

* 12 V 60 A akü fiyata dahildir.



Pompa Tipi : SALYANGOZ
 Pompa Gövdesi : GG25 DÖKÜM
 Pompa Mili : AISI 304 INOX
 Motor Tipi : HAVA SOĞUTMALI
 Yakıt Depo Hacmi : 6 lt
 Ağırlık : 92 KG

DİZEL MOTOPOMPLAR

TİP	DEVİR	MOTOR GÜCÜ	ÇALIŞTIRMA	GİRİŞ	ÇIKIŞ	Max m ³ /h	Max mss	m ³ /h	15	30	50	80	115	FİYAT ₺
SMT750/4 D	3000	7.5 HP	Marşlı	4"	4"	120	23	mss	22.5	22	21.5	18	11	51.680

* 12 V 60 A akü fiyata dahildir.



Pompa Tipi : KADEMELİ
 Pompa Gövdesi : GG25 DÖKÜM
 Pompa Mili : AISI 304 INOX
 Motor Tipi : HAVA SOĞUTMALI
 Yakıt Depo Hacmi : 6 lt
 Ağırlık : 178 KG

DİZEL MOTOPOMPLAR

TİP	DEVİR	MOTOR GÜCÜ	ÇALIŞTIRMA	GİRİŞ	ÇIKIŞ	Max m ³ /h	Max mss	m ³ /h	6	8	10	12	16	FİYAT ₺
SYT32/5 D	3000	7.5 HP	Marşlı	1 ^{1/2}	1 ^{1/4}	17	125	mss	123	120	115	110	85	76.640

* 12 V 60 A akü fiyata dahildir.



Pompa Tipi : SALYANGOZ
 Pompa Gövdesi : GG25 DÖKÜM
 Pompa Mili : AISI 304 INOX
 Motor Tipi : HAVA SOĞUTMALI
 Yakıt Depo Hacmi : 3.5 lt
 Ağırlık : 62 KG

BENZİNLİ MOTOPOMP

TİP	DEVİR	MOTOR GÜCÜ	ÇALIŞTIRMA	GİRİŞ	ÇIKIŞ	Max m ³ /h	Max mss	m ³ /h	10	20	30	40	55	FİYAT ₺
SMT550/3 B	3000	4 HP	Marşlı	3"	2 ^{1/2}	70	29	mss	28	27	25	23	17	-

*Firmamızdan fiyat alınız.


SICAK SU PREFERİKAL POMPALAR

TİP	KW	HP	V		Hz	A		d/d	GİRİŞ ÇIKIŞ	EMİŞ m	Hm	m ³ /h	0.3	0.6	0.9	1.2	1.7	FİYAT ₺
			MONO	TRİ		MONO	TRİ						0.3	0.6	0.9	1.2	1.7	
SM5-S SMT5-S	0.37	0.5	220	380	50	2.4	1.4	2900	1"	6	40	mss	33	28	20	13	-	2.700
SM10-S SMT10-S	0.75	1	220	380	50	5.4	2.4	2900	1"	6	66		65	52	43	33	-	4.900


MİNİ HİDROFOR

TİP	KW	HP	V	Hz	A	d/d	GİRİŞ ÇIKIŞ	Hm	m ³ /h	0.3	0.6	0.9	1.2	2	FİYAT ₺
										0.3	0.6	0.9	1.2	2	
SM7-S H	0.37	0.5	220	50	1.7	2900	1"	31	mss	26	21	18	14	7	5.235


SICAK SU SANTRİFÜJ POMPALAR

TİP	KW	HP	V		Hz	A		d/d	GİRİŞ ÇIKIŞ	EMİŞ m	Hm	m ³ /h	2	4	6	8	10	FİYAT ₺
			MONO	TRİ		MONO	TRİ						2	4	6	8	10	
* SM100-S SMT100-S	0.75	1	220	380	50	5.7	2.2	2900	1"	6	32	mss	29	26	22	17	11	6.150


SICAK SU SANTRİFÜJ POMPALAR

TİP	KW	HP	V		Hz	A		d/d	GİRİŞ ÇIKIŞ	EMİŞ m	Hm	m ³ /h	2	4	6	9	12	FİYAT ₺
			MONO	TRİ		MONO	TRİ						2	4	6	9	12	
* SM150-S SMT150-S	1.1	1.5	220	380	50	6.3	2.6	2900	1 1/2"	6	32	mss	30	28	25	16	5	6.610
* SM220/1.5-S SMT220/1.5-S	1.6	2.2	220	380	50	9.8	4.4	2900	1 1/2"	6	36		35.5	35	34	31	21	10.820


SICAK SU SANTRİFÜJ POMPALAR

TİP	KW	HP	V		Hz	A		d/d	GİRİŞ ÇIKIŞ	EMİŞ m	Hm	m ³ /h	6	12	18	24	32	FİYAT ₺
			MONO	TRİ		MONO	TRİ						6	12	18	24	32	
* SM160/2-S SMT160/2-S	1.1	1.5	220	380	50	6.3	2.6	2900	2"	6	28	mss	21	9	-	-	-	6.900
** SM300/2-S SMT300/2-S	2.2	3	220	380	50	13.7	4.9	2900	2"	6	32		31	29	26	21	-	11.990

* AISI304 Paslanmaz çarklı imal edilmektedir.

**GG25 PİK Döküm çarklı imal edilmektedir.

*** Bronz çarklı imal edilmektedir.

Maksimum 90°C'ye kadar sıcak su uygulamalarında kullanılmaktadır.


SICAK SU SANTRİFÜJ POMPALAR

TİP	KW	HP	V		Hz	A		d/d	GİRİŞ ÇIKIŞ	EMİŞ m	Hm	m ³ /h	10	25	35	45	60	FİYAT ₺
			MONO	TRİ		MONO	TRİ											
** SM220/3-S SMT220/3-S	1.6	2.2	220	380	50	8.8	4.6	2900	3" 2 1/2"	6	14	mss	13.5	12	10	6	-	10.600
** SM300/3-S SMT300/3-S	2.2	3	220	380	50	12	4.8	2900	3" 2 1/2"	6	16		15	14	13	9	-	11.730
** SMT400/3-S	3	4	-	380	50	-	7	2900	3"	6	18		17	16	14	11	-	13.210


SICAK SU SANTRİFÜJ POMPALAR

TİP	KW	HP	V	Hz	A	d/d	GİRİŞ ÇIKIŞ	EMİŞ m	Hm	m ³ /h	10	20	30	40	55	FİYAT ₺
** SMT550/3-S	4	5.5	380	50	10.5	2900	3" 2 1/2"	6	28	mss	28	27	25	23	17	17.250


SICAK SU SANTRİFÜJ POMPALAR

TİP	KW	HP	V	Hz	A	d/d	GİRİŞ ÇIKIŞ	EMİŞ m	Hm	m ³ /h	10	20	30	40	55	FİYAT ₺
** SMT750/3-S	5.5	7.5	380	50	12	2900	3" 2 1/2"	6	40	mss	38	37	35	31	20	22.690
** SMT1000/3-S	7.5	10	380	50	14.7	2900	3" 2 1/2"	6	50		49	48	47	41	22	25.110
** SMT1500/3-S	11	15	380	50	22	2900	3" 2 1/2"	6	55		54	53	52	50	42	31.690


SICAK SU SANTRİFÜJ POMPALAR

TİP	KW	HP	V		Hz	A		d/d	GİRİŞ ÇIKIŞ	EMİŞ m	Hm	m ³ /h	15	30	50	80	115	FİYAT ₺
			MONO	TRİ		MONO	TRİ											
** SM300/4-S SMT300/4-S	2.2	3	220	380	50	13.3	4.8	2900	4"	6	14	mss	13.5	13	11.5	6	-	13.100
** SMT400/4-S	3	4	-	380	50	-	6.3	2900	4"	6	18		17.5	16	14	8	-	14.800


SICAK SU SANTRİFÜJ POMPALAR

TİP	KW	HP	V	Hz	A	d/d	GİRİŞ ÇIKIŞ	EMİŞ m	Hm	m ³ /h	15	30	50	80	115	FİYAT ₺		
** SMT550/4-S	4	5.5	-	380	50	-	9.8	2900	4"	6	20	mss	19.5	19	18	14	8	17.020
** SMT750/4-S	5.5	7.5	-	380	50	-	14	2900	4"	6	23		22.5	22	21.5	18	11	22.100

* AISI304 Paslanmaz çarklı imal edilmektedir.

**GG25 Pik Döküm çarklı imal edilmektedir.

*** Bronz çarklı imal edilmektedir.

Maksimum 90°C'ye kadar sıcak su uygulamalarında kullanılmaktadır.



SICAK SU ÇİFT KADEMELİ SANTRİFÜJ POMPALAR

TİP	KW	HP	V		Hz	A		d/d	GİRİŞ ÇIKIŞ	EMİŞ m	Hm	m ³ /h	2	4	6	8	10	FİYAT ₺
			MONO	TRİ		MONO	TRİ											
* SMK220-S * SMKT220-S	1.6	2.2	220	380	50	10.3	4.5	2900	1 ^{1/4} 1"	6	53	mss	49	40	30	19	-	12.030
* SMKT300-S	2.2	3	-	380	50	-	4.9	2900	1 ^{1/4} 1"	6	61	mss	55	49	38	25	-	13.750



SICAK SU ÇİFT KADEMELİ SANTRİFÜJ POMPALAR

TİP	KW	HP	V		Hz	A		d/d	GİRİŞ ÇIKIŞ	EMİŞ m	Hm	m ³ /h	5	10	13	14	15	FİYAT ₺
			MONO	TRİ		MONO	TRİ											
** SMKT550-S	4	5.5	-	380	50	-	11	2900	1 ^{1/2} 1 ^{1/2}	6	78	mss	75	69	60	55	45	20.600
** SMKT750-S	5.5	7.5	-	380	50	-	14.5	2900	1 ^{1/2} 1 ^{1/2}	6	87	mss	82	79	70	63	55	24.130



SICAK SU ÇİFT KADEMELİ SANTRİFÜJ POMPALAR

TİP	KW	HP	V		Hz	A		d/d	GİRİŞ ÇIKIŞ	EMİŞ m	Hm	m ³ /h	4	8	12	16	20	FİYAT ₺
			MONO	TRİ		MONO	TRİ											
** SMK220/2-S * SMKT220/2-S	1.6	2.2	220	380	50	11.4	4.5	2900	2"	6	42	mss	40	36	30	20	-	12.760
** SMK300/2-S * SMKT300/2-S	2.2	3	220	380	50	14.8	4.9	2900	2"	6	48	mss	46	42	32	21	-	13.560



SICAK SU ÇİFT KADEMELİ SANTRİFÜJ POMPALAR

TİP	KW	HP	V		Hz	A		d/d	GİRİŞ ÇIKIŞ	EMİŞ m	Hm	m ³ /h	5	10	15	20	25	FİYAT ₺
			MONO	TRİ		MONO	TRİ											
** SMKT550/2-S	4	5.5	-	380	50	-	9.4	2900	2"	6	58	mss	57	55	49	42	30	20.350
** SMKT750/2-S	5.5	7.5	-	380	50	-	12.2	2900	2"	6	68	mss	66	63	60	53	42	23.750

* AISI304 Paslanmaz çarklı imal edilmektedir.

**GG25 Pik Döküm çarklı imal edilmektedir.

*** Bronz çarklı imal edilmektedir.

Maksimum 90°C'ye kadar sıcak su uygulamalarında kullanılmaktadır.


PASLANMAZ SANTRİFÜJ POMPALAR

TİP	KW	HP	Hz	V		A		d/d	GİRİŞ ÇIKIŞ	EMİŞ m	Hm	m ³ /h	3	6	9	12	17	FİYAT ₺
				MONO	TRİ	MONO	TRİ											
SMINOX/A-100-S SMINOX/A-100T-S	0.75	1	50	220	380	5.2	2.4	2900	1 ^{1/2} 1 ^{1/4}	-	13	mss	12.5	11	9	7.5	4	7.580
SMINOX/A-150-S SMINOX/A-150T-S	1.1	1.5	50	220	380	5.5	2.5	2900	1 ^{1/2} 1 ^{1/4}	-	15		14	12.5	11	9	6	9.160
SMINOX/K-100-S SMINOX/K-100T-S	0.75	1	50	220	380	5.2	2.4	2900	1 ^{1/2} 1 ^{1/4}	6	15		13	11	10	8	5	8.030
SMINOX/K-150-S SMINOX/K-150T-S	1.1	1.5	50	220	380	6	2.6	2900	1 ^{1/2} 1 ^{1/4}	6	19		17	15	13.5	12	9	9.740


PASLANMAZ SANTRİFÜJ POMPALAR

TİP	KW	HP	Hz	V		A		d/d	GİRİŞ ÇIKIŞ	EMİŞ m	Hm	m ³ /h	3	6	9	12	17	FİYAT ₺
				MONO	TRİ	MONO	TRİ											
SMINOX/A-150/2-S SMINOX/A-150/2T-S	1.1	1.5	50	220	380	6.2	2.6	2900	2"	-	11.5	mss	11	9.5	8.5	7	6	10.980
SMINOX/K-150/2-S SMINOX/K-150/2T-S	1.1	1.5	50	220	380	6.1	2.6	2900	2"	6	17		16	15	13.5	12	10	11.490


PASLANMAZ SANTRİFÜJ POMPALAR

TİP	KW	HP	Hz	V		A		d/d	GİRİŞ ÇIKIŞ	Emiş	Hm	m ³ /h	5	15	25	35	50	FİYAT ₺
				MONO	TRİ	MONO	TRİ											
SMINOX/A-220/2-S SMINOX/A-220/2T-S	1.6	2.2	50	220	380	11.8	4.3	2900	2 ^{1/2} 2"	-	16	mss	15.5	13.5	11	7.5	-	13.820
SMINOX/A-300/2-S SMINOX/A-300/2T-S	2.2	3	50	220	380	13.6	5	2900	2 ^{1/2} 2"	-	17		16.5	15	12.5	9	4	16.710
SMINOX/A-400/2T-S	3	4	50	-	380	-	6	2900	2 ^{1/2} 2"	-	19		18.5	16	13.5	11	5.5	19.630
SMINOX/K-220/2-S SMINOX/K-220/2T-S	1.6	2.2	50	220	380	11	3.5	2900	2 ^{1/2} 2"	6	19		18	15.5	11	-	-	14.630
SMINOX/K-300/2-S SMINOX/K-300/2T-S	2.2	3	50	220	380	13	4	2900	2 ^{1/2} 2"	6	22		21	19	13.5	6.5	-	17.750
SMINOX/K-400/2T-S	3	4	50	-	380	-	4.8	2900	2 ^{1/2} 2"	6	25		24	21.5	16	9	-	20.160

Opsiyonel olarak AISI 316 paslanmaz çelik ile imal edilebilmektedir.
Maksimum 90°C'ye kadar sıcak su uygulamalarında kullanılmaktadır.



PASLANMAZ ÇARKLI SANTRİFÜJ POMPALAR

TİP	KW	HP	V		Hz	A		d/d	GİRİŞ ÇIKIŞ	EMİŞ m	Hm	m ³ /h	2	4	6	8	10	FİYAT ₺
			MONO	TRİ		MONO	TRİ											
* SM100-P SMT100-P	0.75	1	220	380	50	5.7	2.2	2900	1"	6	31	mss	29	26	22	16	-	6.140



PASLANMAZ ÇARKLI SANTRİFÜJ POMPALAR

TİP	KW	HP	V		Hz	A		d/d	GİRİŞ ÇIKIŞ	EMİŞ m	Hm	m ³ /h	2	4	6	8	10	FİYAT ₺
			MONO	TRİ		MONO	TRİ											
* SM150-P SMT150-P	1.1	1.5	220	380	50	6.3	2.6	2900	1 1/2"	6	32	mss	30	28	25	20	13	6.620
* SM160/2-P SMT160/2-P	1.1	1.5	220	380	50	6.3	2.6	2900	2"	6	28	mss	26	24	21	15	9	6.950



PASLANMAZ ÇARKLI SANTRİFÜJ POMPALAR

TİP	KW	HP	V		Hz	A		d/d	GİRİŞ ÇIKIŞ	EMİŞ m	Hm	m ³ /h	2	4	6	8	10	FİYAT ₺
			MONO	TRİ		MONO	TRİ											
* SMK220-P SMKT220-P	1.6	2.2	220	380	50	10.3	4.5	2900	1 1/4" 1"	6	53	mss	49	42	32	19	-	12.940
* SMKT300-P	2.2	3	-	380	50	-	4.9	2900	1 1/4" 1"	6	61	mss	55	49	38	25	5	14.790



BRONZ ÇARKLI ÇİFT KADEMELİ SANTRİFÜJ POMPALAR

TİP	KW	HP	V		Hz	A		d/d	GİRİŞ ÇIKIŞ	EMİŞ m	Hm	m ³ /h	5	10	13	14	15	FİYAT ₺
			MONO	TRİ		MONO	TRİ											
*** SMKT550-B	4	5.5	-	380	50	-	11	2900	1 1/2" 1 1/2"	6	78	mss	75	69	60	58	48	23.210
*** SMKT750-B	5.5	7.5	-	380	50	-	14.5	2900	1 1/2" 1 1/2"	6	87	mss	82	79	70	63	51	27.000

* AISI304 Paslanmaz çarklı imal edilmektedir.

**GG25 Pik Döküm çarklı imal edilmektedir.

*** Bronz çarklı imal edilmektedir.

Yeni Ürün

Mil Yataklanamalı



YATAY MİLLİ KADEMELİ POMPALAR

TİP	KW	HP	V		Hz	A		d/d	Hm	GİRİŞ ÇIKIŞ	m ³ /h						FİYAT ₺
			MONO	TRİ		MONO	TRİ					1	2	3	4	5	
SYM6-100/6 SYMT6-100/6	0.75	1	220	380	50	5	2.4	2900	55	1"	mss	52	46	38	25	10	6.220
SYM6-150/8 SYMT6-150/8	1.1	1.5	220	380	50	5.5	2.4	2900	72	1"		65	60	48	32	10	6.820
SYMT6-180/10	1.35	1.8	-	380	50	-	3.2	2900	92	1"		83	72	57	37	10	7.900

Mil Yataklanamalı



TİP	KW	HP	V		Hz	A		d/d	Hm	GİRİŞ ÇIKIŞ	m ³ /h						FİYAT ₺
			MONO	TRİ		MONO	TRİ					1	3	5	6	7	
SYM8-220/6 SYMT8-220/6	1.6	2.2	220	380	50	10	4.8	2900	83	1 1/4"	mss	80	68	50	35	23	9.030
SYM8-300/8 SYMT8-300/8	2.2	3	220	380	50	13.2	5.4	2900	110	1 1/4"		105	92	70	50	30	9.830
SYMT8-400/10	3	4	-	380	50	-	6.4	2900	135	1 1/4"		128	110	80	62	40	12.140

Mil Yataklanamalı



TİP	KW	HP	V		Hz	A		d/d	GİRİŞ ÇIKIŞ	Hm	m ³ /h						FİYAT ₺
			MONO	TRİ		MONO	TRİ					2	4	6	8	10	
SYM12-220/4 SYMT12-220/4	1.6	2.2	220	380	50	11	5.5	2900	1 1/4"	60	mss	57	53	50	43	32	8.580
SYM12-300/6 SYMT12-300/6	2.2	3	220	380	50	14.2	5.7	2900	1 1/4"	82		78	72	63	53	38	10.010
SYMT12-400/7	3	4	-	380	50	-	6.4	2900	1 1/4"	96		92	88	78	65	48	11.120



TİP	KW	V	Hz	d/d	GİRİŞ	ÇIKIŞ	Hm	KAD. SAYISI	m ³ /h						ÇIPLAK POMPA FİYATI ₺	MOTORLU AKUPLE FİYATI ₺
										6	8	10	12	16		
SYT32/2	4	380	50	2900	1 1/2"	1 1/4"	50	2	mss	48	42	46	44	35	15.090	22.160
SYT32/3	4	380	50	2900	1 1/2"	1 1/4"	75	3		73	72	70	65	52	16.940	27.330
SYT32/4	5.5	380	50	2900	1 1/2"	1 1/4"	100	4		98	95	91	86	68	18.750	28.610
SYT32/5	7.5	380	50	2900	1 1/2"	1 1/4"	125	5		123	120	115	110	85	21.200	31.900
SYT32/6	11	380	50	2900	1 1/2"	1 1/4"	150	6		147	145	139	130	106	23.210	42.460
SYT32/7	11	380	50	2900	1 1/2"	1 1/4"	175	7		162	152	150	140	125	25.550	43.700
SYT32/8	11	380	50	2900	1 1/2"	1 1/4"	200	8		180	175	162	155	135	27.640	45.000
SYT32/9	15	380	50	2900	1 1/2"	1 1/4"	225	9		205	200	188	180	155	29.800	45.420
SYT32/10	15	380	50	2900	1 1/2"	1 1/4"	250	10		230	223	213	205	176	33.410	46.580
SYT32/11	18.5	380	50	2900	1 1/2"	1 1/4"	275	11		250	246	229	220	185	35.440	50.530
SYT32/12	18.5	380	50	2900	1 1/2"	1 1/4"	300	12		275	263	261	250	215	37.900	51.650

İsteğe göre bronz çarklı ve komple paslanmaz imal edilebilmektedir.



TİP	KW	V	Hz	d/d	GİRİŞ	ÇIKIŞ	Hm	KAD. SAYISI	m ³ /h						ÇIPLAK POMPA FİYATI ₺	MOTORLU AKUPLE FİYATI ₺
										10	15	20	25	30		
SYT40/2	7.5	380	50	2900	2"	1 1/2"	60	2	mss	55	52	50	48	42	17.470	30.100
SYT40/3	11	380	50	2900	2"	1 1/2"	90	3		85	82	80	78	72	20.850	41.360
SYT40/4	15	380	50	2900	2"	1 1/2"	120	4		115	112	110	108	102	23.650	42.580
SYT40/5	18.5	380	50	2900	2"	1 1/2"	150	5		145	142	140	138	132	26.500	46.910
SYT40/6	22	380	50	2900	2"	1 1/2"	180	6		175	172	170	168	162	28.330	56.580
SYT40/7	30	380	50	2900	2"	1 1/2"	210	7		205	202	200	198	192	33.960	78.490
SYT40/8	30	380	50	2900	2"	1 1/2"	240	8		235	232	230	228	222	36.600	79.990
SYT40/9	37	380	50	2900	2"	1 1/2"	270	9		265	262	260	258	252	39.460	87.270
SYT40/10	45	380	50	2900	2"	1 1/2"	300	10		295	292	290	288	282	42.730	104.500
SYT40/11	45	380	50	2900	2"	1 1/2"	330	11		325	322	320	318	312	46.420	106.170
SYT40/12	55	380	50	2900	2"	1 1/2"	360	12		355	352	350	348	342	49.600	138.100

İsteğe göre bronz çarklı ve komple paslanmaz imal edilebilmektedir.



YATAY MİLLİ KADEMELİ POMPALAR

TİP	KW	V	Hz	d/d	GİRİŞ	ÇIKIŞ	Hm	KAD. SAYISI	m ³ /h					ÇIPLAK POMPA FİYATI ₺	MOTORLU AKUPLE FİYATI ₺
										35	40	45	50		
SYT50/2	15	380	50	2900	2 ^{1/2} "	2 ² "	81	2	mss	72	65	60	50	22.600	41.080
SYT50/3	18.5	380	50	2900	2 ^{1/2} "	2 ² "	110	3		95	87	80	75	25.990	46.200
SYT50/4	22	380	50	2900	2 ^{1/2} "	2 ² "	130	4		120	110	100	95	29.380	56.570
SYT50/5	30	380	50	2900	2 ^{1/2} "	2 ² "	180	5		157	150	145	130	32.620	79.300
SYT50/6	37	380	50	2900	2 ^{1/2} "	2 ² "	220	6		200	192	182	170	37.500	87.170
SYT50/7	45	380	50	2900	2 ^{1/2} "	2 ² "	265	7		238	230	218	200	41.480	105.340
SYT50/8	55	380	50	2900	2 ^{1/2} "	2 ² "	295	8		268	260	250	230	46.240	138.230
SYT50/9	75	380	50	2900	2 ^{1/2} "	2 ² "	360	9		320	310	298	280	51.150	-



TİP	KW	V	Hz	d/d	GİRİŞ	ÇIKIŞ	Hm	KAD. SAYISI	m ³ /h					ÇIPLAK POMPA FİYATI ₺	MOTORLU AKUPLE FİYATI ₺
										60	70	80	90		
SYT65/2	37	380	50	2900	3 ² "	2 ^{1/2} "	105	2	mss	90	91	82	80	29.570	89.380
SYT65/3	55	380	50	2900	3 ² "	2 ^{1/2} "	160	3		140	142	130	125	33.780	141.300
SYT65/4	75	380	50	2900	3 ² "	2 ^{1/2} "	210	4		180	175	166	160	38.600	-
SYT65/5	90	380	50	2900	3 ² "	2 ^{1/2} "	260	5		225	218	210	200	48.140	-
SYT65/6	110	380	50	2900	3 ² "	2 ^{1/2} "	315	6		270	260	250	240	52.200	-
SYT65/7	110	380	50	2900	3 ² "	2 ^{1/2} "	375	7		315	302	290	280	56.380	-



TİP	KW	V	Hz	d/d	GİRİŞ	ÇIKIŞ	Hm	KAD. SAYISI	m ³ /h					ÇIPLAK POMPA FİYATI ₺	MOTORLU AKUPLE FİYATI ₺
										100	120	140	160		
SYT80/2	55	380	50	2900	4 ² "	3 ² "	120	2	mss	108	100	90	80	44.900	143.400
SYT80/3	90	380	50	2900	4 ² "	3 ² "	175	3		157	147	135	125	50.750	-
SYT80/4	110	380	50	2900	4 ² "	3 ² "	235	4		205	191	175	160	56.730	-

İsteğe göre bronz çarklı ve komple paslanmaz imal edilebilmektedir.

YATAY MİLLİ KADEMELİ UÇTAN EMİŞLİ POMPALAR



TİP	KW	V	Hz	d/d	GİRİŞ	ÇIKIŞ	Hm	KAD. SAYISI	m ³ /h	6	8	10	12	16	ÇIPLAK POMPA FİYATI ₺	MOTORLU AKUPLE FİYATI ₺
SYT32/2E	4	380	50	2900	2"	1 1/4"	50	2	mss	48	42	46	44	35	16.090	23.160
SYT32/3E	4	380	50	2900	2"	1 1/4"	75	3		73	72	70	65	52	17.890	28.300
SYT32/4E	5.5	380	50	2900	2"	1 1/4"	100	4		98	95	91	86	68	19.660	29.680
SYT32/5E	7.5	380	50	2900	2"	1 1/4"	125	5		123	120	115	110	85	22.070	32.960
SYT32/6E	11	380	50	2900	2"	1 1/4"	150	6		147	145	139	130	106	24.150	43.640
SYT32/7E	11	380	50	2900	2"	1 1/4"	175	7		162	152	150	140	125	26.480	45.000
SYT32/8E	11	380	50	2900	2"	1 1/4"	200	8		180	175	162	155	135	28.600	46.200
SYT32/9E	15	380	50	2900	2"	1 1/4"	225	9		205	200	188	180	155	30.750	46.770
SYT32/10E	15	380	50	2900	2"	1 1/4"	250	10		230	223	213	205	176	34.360	47.830
SYT32/11E	18.5	380	50	2900	2"	1 1/4"	275	11		250	246	229	220	185	37.350	51.870
SYT32/12E	18.5	380	50	2900	2"	1 1/4"	300	12		275	263	261	250	215	38.890	52.970



TİP	KW	V	Hz	d/d	GİRİŞ	ÇIKIŞ	Hm	KAD. SAYISI	m ³ /h	10	15	20	25	30	ÇIPLAK POMPA FİYATI ₺	MOTORLU AKUPLE FİYATI ₺
SYT40/2E	7.5	380	50	2900	2 1/2"	1 1/2"	60	2	mss	55	52	50	48	42	19.150	30.990
SYT40/3E	11	380	50	2900	2 1/2"	1 1/2"	90	3		85	82	80	78	72	21.790	41.750
SYT40/4E	15	380	50	2900	2 1/2"	1 1/2"	120	4		115	112	110	108	102	24.600	43.480
SYT40/5E	18.5	380	50	2900	2 1/2"	1 1/2"	150	5		145	142	140	138	132	27.430	47.770
SYT40/6E	22	380	50	2900	2 1/2"	1 1/2"	180	6		175	172	170	168	162	30.420	57.430
SYT40/7E	30	380	50	2900	2 1/2"	1 1/2"	210	7		205	202	200	198	192	34.910	79.330
SYT40/8E	30	380	50	2900	2 1/2"	1 1/2"	240	8		235	232	230	228	222	37.550	80.790
SYT40/9E	37	380	50	2900	2 1/2"	1 1/2"	270	9		265	262	260	258	252	40.440	87.970
SYT40/10E	45	380	50	2900	2 1/2"	1 1/2"	300	10		295	292	290	288	282	43.680	105.340
SYT40/11E	45	380	50	2900	2 1/2"	1 1/2"	330	11		325	322	320	318	312	47.380	106.840
SYT40/12E	55	380	50	2900	2 1/2"	1 1/2"	360	12		355	352	350	348	342	50.550	138.900



TİP	KW	V	Hz	d/d	GİRİŞ	ÇIKIŞ	Hm	KAD. SAYISI	m ³ /h	35	40	45	50	ÇIPLAK POMPA FİYATI ₺	MOTORLU AKUPLE FİYATI ₺
SYT50/2E	15	380	50	2900	3"	2"	81	2	mss	72	65	60	50	23.570	42.060
SYT50/3E	18.5	380	50	2900	3"	2"	110	3		95	78	80	75	26.960	47.140
SYT50/4E	22	380	50	2900	3"	2"	130	4		120	110	100	95	30.380	57.600
SYT50/5E	30	380	50	2900	3"	2"	180	5		157	150	145	130	33.610	83.340
SYT50/6E	37	380	50	2900	3"	2"	220	6		200	192	182	170	38.420	91.700
SYT50/7E	45	380	50	2900	3"	2"	265	7		238	230	218	200	42.460	110.420
SYT50/8E	55	380	50	2900	3"	2"	295	8		268	260	250	230	47.200	144.600
SYT50/9E	75	380	50	2900	3"	2"	360	9		320	310	298	280	52.090	-



TİP	KW	V	Hz	d/d	GİRİŞ	ÇIKIŞ	Hm	KAD. SAYISI	m ³ /h	60	70	80	90	ÇIPLAK POMPA FİYATI ₺	MOTORLU AKUPLE FİYATI ₺
SYT65/2E	37	380	50	2900	4"	2 1/2"	105	2	mss	90	91	82	80	30.550	90.570
SYT65/3E	55	380	50	2900	4"	2 1/2"	160	3		140	142	130	125	34.730	142.600
SYT65/4E	75	380	50	2900	4"	2 1/2"	210	4		180	175	166	160	39.560	-
SYT65/5E	90	380	50	2900	4"	2 1/2"	260	5		225	218	210	200	49.350	-
SYT65/6E	110	380	50	2900	4"	2 1/2"	315	6		270	260	250	240	53.360	-
SYT65/7E	110	380	50	2900	4"	2 1/2"	375	7		315	302	290	280	57.400	-

İsteğe göre bronz çarklı ve komple paslanmaz imal edilebilmektedir.

YATAY MİLLİ KADEMELİ POMPALAR


TİP	KW	V	Hz	d/d	GİRİŞ	ÇIKIŞ	Hm	KAD. SAYISI	m ³ /h						ÇIPLAK POMPA FİYATI ₺	MOTORLU AKUPLE FİYATI ₺
										4	5	6	7	8		
SYT32/3	0.75	380	50	1450	1 1/2	1 1/4	19	3	mss	15	14	13.5	12	11	16.930	21.460
SYT32/4	1.1	380	50	1450	1 1/2	1 1/4	23	4		21	20	19.5	19	18	18.720	23.660
SYT32/5	1.1	380	50	1450	1 1/2	1 1/4	29	5		26	25	24	22	21	21.150	26.100
SYT32/6	1.5	380	50	1450	1 1/2	1 1/4	36	6		31	30	29	28	26	23.230	28.910
SYT32/7	1.5	380	50	1450	1 1/2	1 1/4	42	7		36	35	34.5	32	30	25.520	31.100
SYT32/8	2.2	380	50	1450	1 1/2	1 1/4	47	8		42	41	39.5	38	35	27.640	34.070
SYT32/9	2.2	380	50	1450	1 1/2	1 1/4	54	9		47	45	44	40	38	29.800	36.410
SYT32/10	2.2	380	50	1450	1 1/2	1 1/4	61	10		54	52	49.5	45	42	33.370	38.470
SYT32/11	3	380	50	1450	1 1/2	1 1/4	68	11		60	58	55	51	48	35.560	40.990
SYT32/12	3	380	50	1450	1 1/2	1 1/4	73	12		63	61	57	53	50	37.840	43.400
SYT32/13	3	380	50	1450	1 1/2	1 1/4	80	13		71	68	65	60	57	-	-
SYT32/14	4	380	50	1450	1 1/2	1 1/4	85	14		75	71	69	64	60	-	-



TİP	KW	V	Hz	d/d	GİRİŞ	ÇIKIŞ	Hm	KAD. SAYISI	m ³ /h						ÇIPLAK POMPA FİYATI ₺	MOTORLU AKUPLE FİYATI ₺
										8	10	12	14	16		
SYT40/2	1.1	380	50	1450	2"	1 1/2	18	2	mss	15	14	13	12	11	18.200	23.300
SYT40/3	1.5	380	50	1450	2"	1 1/2	26	3		21	20	19.5	18	17	20.840	26.690
SYT40/4	2.2	380	50	1450	2"	1 1/2	35	4		30	29	28	27	25	23.660	30.430
SYT40/5	3	380	50	1450	2"	1 1/2	43	5		37	35	34.5	32	31	26.570	33.640
SYT40/6	3	380	50	1450	2"	1 1/2	52	6		45	43	41	40	39	29.460	36.380
SYT40/7	4	380	50	1450	2"	1 1/2	60	7		52	50	48	46	45	33.940	40.890
SYT40/8	4	380	50	1450	2"	1 1/2	68	8		59	56	54.5	51	50	36.610	43.400
SYT40/9	5.5	380	50	1450	2"	1 1/2	78	9		67	65	63	60	58	39.470	48.740
SYT40/10	5.5	380	50	1450	2"	1 1/2	85	10		75	72	70	68	65	42.430	51.800
SYT40/11	5.5	380	50	1450	2"	1 1/2	93	11		81	78	75	73	70	46.420	54.460
SYT40/12	7.5	380	50	1450	2"	1 1/2	100	12		89	85	83	80	78	49.560	59.150



TİP	KW	V	Hz	d/d	GİRİŞ	ÇIKIŞ	Hm	KAD. SAYISI	m ³ /h					ÇIPLAK POMPA FİYATI ₺	MOTORLU AKUPLE FİYATI ₺
										19	22	25	28		
SYT50/2	2.2	380	50	1450	2 1/2	2"	22	2	mss	16	15.5	15	14.5	22.610	29.410
SYT50/3	3	380	50	1450	2 1/2	2"	33	3		26	25	24.5	22	26.000	33.200
SYT50/4	4	380	50	1450	2 1/2	2"	42	4		34	32	30	29	29.400	37.800
SYT50/5	5.5	380	50	1450	2 1/2	2"	52	5		42	40	37	36	32.620	42.580
SYT50/6	5.5	380	50	1450	2 1/2	2"	63	6		50	48	45	43	37.480	46.670
SYT50/7	7.5	380	50	1450	2 1/2	2"	75	7		59	56	54	50	41.490	51.620
SYT50/8	7.5	380	50	1450	2 1/2	2"	84	8		67	65	62	59	46.250	54.940
SYT50/9	11	380	50	1450	2 1/2	2"	96	9		76	73	70	66	51.150	-

İsteğe göre bronz çarklı ve komple paslanmaz imal edilebilmektedir.


YATAY MİLLİ KADEMELİ POMPALAR

TİP	KW	V	Hz	d/d	GİRİŞ	ÇIKIŞ	Hm	KAD. SAYISI	m ³ /h	mss				ÇIPLAK POMPA FİYATI ₺	MOTORLU AKUPLE FİYATI ₺
										34	39	44	49		
SYT65/2	4	380	50	1450	3"	2 ^{1/2}	26	2		20	21	20	19	29.600	38.910
SYT65/3	5.5	380	50	1450	3"	2 ^{1/2}	40	3		32	31	30	29	33.770	44.490
SYT65/4	7.5	380	50	1450	3"	2 ^{1/2}	53	4		42	41	40	39	38.580	50.390
SYT65/5	11	380	50	1450	3"	2 ^{1/2}	65	5		55	52	50	49	48.130	62.230
SYT65/6	15	380	50	1450	3"	2 ^{1/2}	80	6		64	60	57	55	52.200	68.890
SYT65/7	15	380	50	1450	3"	2 ^{1/2}	92	7		75	72	70	67	56.370	72.740




TİP	KW	V	Hz	d/d	GİRİŞ	ÇIKIŞ	Hm	KAD. SAYISI	m ³ /h	mss				ÇIPLAK POMPA FİYATI ₺	MOTORLU AKUPLE FİYATI ₺
										50	60	70	80		
SYT80/2	11	380	50	1450	4"	3"	30	2		25	23	22	21	44.850	64.260
SYT80/3	15	380	50	1450	4"	3"	44	3		37	36	34	32	50.750	72.450
SYT80/4	18.5	380	50	1450	4"	3"	60	4		50	49	45	42	56.720	80.940
SYT80/5	22	380	50	1450	4"	3"	77	5		62	60	57	52	63.370	89.220
SYT80/6	30	380	50	1450	4"	3"	90	6		75	71	69	66	69.400	102.100
SYT80/7	37	380	50	1450	4"	3"	103	7		88	83	79	75	75.200	119.450
SYT80/8	37	380	50	1450	4"	3"	120	8		100	95	90	85	80.920	125.900
SYT80/9	45	380	50	1450	4"	3"	133	9		111	108	102	97	87.080	136.230
SYT80/10	45	380	50	1450	4"	3"	150	10		124	119	112	108	92.620	141.460

İsteğe göre bronz çarklı ve komple paslanmaz imal edilebilmektedir.

SALYANGOZ POMPALAR


TİP	KW	V	Hz	d/d	GİRİŞ	ÇIKIŞ	Hm	m ³ /h	30	50	100	150	180	ÇIPLAK POMPA FİYATI ₺	MOTORLU AKUPLE FİYATI ₺
SMT160/80	11	380	50	2900	4"	3"	33	mss	32	31	24	12	-	13.600	42.420
	15	380	50	2900	4"	3"	39		38	37	32	20	-	13.600	43.230
	18.5	380	50	2900	4"	3"	44		43	42	38	28	15	13.600	44.290
	22	380	50	2900	4"	3"	50		48	47	46	37	28	13.600	52.960

TİP	KW	V	Hz	d/d	GİRİŞ	ÇIKIŞ	Hm	m ³ /h	5	10	15	20	25	ÇIPLAK POMPA FİYATI ₺	MOTORLU AKUPLE FİYATI ₺
SMT250/32	7.5	380	50	2900	2"	1 1/4	59	mss	58	57	56	54	45	12.640	30.170
	11	380	50	2900	2"	1 1/4	82		81	80	79	77	68	12.640	39.870
	15	380	50	2900	2"	1 1/4	101		100	98	97	94	88	12.640	41.260



TİP	KW	V	Hz	d/d	GİRİŞ	ÇIKIŞ	Hm	m ³ /h	20	30	40	50	60	ÇIPLAK POMPA FİYATI ₺	MOTORLU AKUPLE FİYATI ₺
SMT250/40	11	380	50	2900	2 1/2	1 1/2	56	mss	54	51	40	-	-	14.290	43.080
	15	380	50	2900	2 1/2	1 1/2	65		63	61	58	45	-	14.290	44.850
	18.5	380	50	2900	2 1/2	1 1/2	73		72	68	65	61	45	14.290	46.180
	22	380	50	2900	2 1/2	1 1/2	82		80	78	73	68	60	14.290	53.530
	30	380	50	2900	2 1/2	1 1/2	95		91	90	86	81	72	14.290	75.130

TİP	KW	V	Hz	d/d	GİRİŞ	ÇIKIŞ	Hm	m ³ /h	20	40	60	80	100	ÇIPLAK POMPA FİYATI ₺	MOTORLU AKUPLE FİYATI ₺
SMT250/50	18.5	380	50	2900	2 1/2	2"	63	mss	62	61	57	48	30	14.910	45.470
	22	380	50	2900	2 1/2	2"	71		70	68	64	55	38	14.910	54.170
	30	380	50	2900	2 1/2	2"	84		83	81	77	71	59	14.910	75.720
	37	380	50	2900	2 1/2	2"	94		93	92	90	85	75	14.910	81.820



TİP	KW	V	Hz	d/d	GİRİŞ	ÇIKIŞ	Hm	m ³ /h	60	80	100	120	160	ÇIPLAK POMPA FİYATI ₺	MOTORLU AKUPLE FİYATI ₺
SMT250/65	22	380	50	2900	3"	2 1/2	60	mss	58	55	48	40	-	17.760	56.520
	30	380	50	2900	3"	2 1/2	70		68	65	61	55	-	17.760	78.100
	37	380	50	2900	3"	2 1/2	82		80	78	74	69	47	17.760	84.210
	45	380	50	2900	3"	2 1/2	92		90	88	85	80	61	17.760	100.990
	55	380	50	2900	3"	2 1/2	100		96	95	92	87	73	17.760	133.320

TİP	KW	V	Hz	d/d	GİRİŞ	ÇIKIŞ	Hm	m ³ /h	50	100	150	180	220	ÇIPLAK POMPA FİYATI ₺	MOTORLU AKUPLE FİYATI ₺
SMT250/80	37	380	50	2900	4"	3"	64	mss	63	60	52	45	-	18.200	84.930
	45	380	50	2900	4"	3"	74		73	71	64	54	-	18.200	101.650
	55	380	50	2900	4"	3"	84		82.3	82	78	69	53	18.200	134.000
	75	380	50	2900	4"	3"	103		102	101	99	95	85	18.200	-



TİP	KW	V	Hz	d/d	GİRİŞ	ÇIKIŞ	Hm	m ³ /h	175	200	225	250	300	ÇIPLAK POMPA FİYATI ₺	MOTORLU AKUPLE FİYATI ₺
SMT250/100	45	380	50	2900	5"	4"	60	mss	55	52	46	-	-	20.690	103.480
	55	380	50	2900	5"	4"	69		66	62	55	49	-	20.690	135.900
	75	380	50	2900	5"	4"	81		80	78	75	72	60	20.690	-
	90	280	50	2900	5"	4"	91		90	87	84	82	73	20.690	-
	110	380	50	2900	5"	4"	96		95	93	91	87	80	20.690	-

İsteğe göre bronz çarklı ve komple paslanmaz imal edilebilmektedir.

SALYANGOZ POMPALAR


TİP	KW	V	Hz	d/d	GİRİŞ	ÇIKIŞ	Hm	m ³ /h	20	40	60	80	90	ÇIPLAK POMPA FİYATI ₺	MOTORLU AKUPLE FİYATI ₺
SMT160/80	1.5	380	50	1450	4"	3"	9	mss	8.5	7.5	5.5	-	-	13.600	17.790
	2.2	380	50	1450	4"	3"	11		10.5	10	8.5	6	3	13.600	21.950
	3	380	50	1450	4"	3"	12		11.5	11	10	7.5	6	13.600	22.700

TİP	KW	V	Hz	d/d	GİRİŞ	ÇIKIŞ	Hm	m ³ /h	12	16	18	22	26	ÇIPLAK POMPA FİYATI ₺	MOTORLU AKUPLE FİYATI ₺
SMT250/32	1.1	380	50	1450	2"	1 ^{1/4}	15	mss	12	10	9	-	-	12.640	18.150
	1.5	380	50	1450	2"	1 ^{1/4}	19		18	16	14	12	-	12.640	18.740
	2.2	380	50	1450	2"	1 ^{1/4}	22.5		22	21	20	17	-	12.640	20.950
	3	380	50	1450	2"	1 ^{1/4}	24.5		24	23	22	20	16	12.640	21.830

TİP	KW	V	Hz	d/d	GİRİŞ	ÇIKIŞ	Hm	m ³ /h	10	15	20	25	30	ÇIPLAK POMPA FİYATI ₺	MOTORLU AKUPLE FİYATI ₺
SMT250/40	1.1	380	50	1450	2 ^{1/2}	1 ^{1/2}	12.5	mss	11.5	10	6	-	-	14.290	19.710
	1.5	380	50	1450	2 ^{1/2}	1 ^{1/2}	15.5		14.5	13.5	12	10.5	-	14.290	20.300
	2.2	380	50	1450	2 ^{1/2}	1 ^{1/2}	19		18.5	17.5	16.5	14.5	-	14.290	22.580
	3	380	50	1450	2 ^{1/2}	1 ^{1/2}	22.5		21.5	20.5	19.5	18	16	14.290	23.350

TİP	KW	V	Hz	d/d	GİRİŞ	ÇIKIŞ	Hm	m ³ /h	35	40	45	50	55	ÇIPLAK POMPA FİYATI ₺	MOTORLU AKUPLE FİYATI ₺
SMT250/50	2.2	380	50	1450	2 ^{1/2}	2"	15	mss	12.5	11	7	-	-	14.910	23.210
	3	380	50	1450	2 ^{1/2}	2"	19		15.5	14.5	13	11.5	10	14.910	23.960
	4	380	50	1450	2 ^{1/2}	2"	22		19	18	16.5	15.5	14	14.910	26.380
	5.5	380	50	1450	2 ^{1/2}	2"	23		20.5	19	18	17	15.5	14.910	29.860

TİP	KW	V	Hz	d/d	GİRİŞ	ÇIKIŞ	Hm	m ³ /h	30	40	50	60	70	ÇIPLAK POMPA FİYATI ₺	MOTORLU AKUPLE FİYATI ₺
SMT250/65	3	380	50	1450	3"	2 ^{1/2}	16.2	mss	15	13.5	12	10	-	17.760	26.530
	4	380	50	1450	3"	2 ^{1/2}	19.5		19	18	16.5	14.5	-	17.760	29.000
	5.5	380	50	1450	3"	2 ^{1/2}	23.5		22.5	21.5	20.5	19.5	17	17.760	32.460
	7.5	380	50	1450	3"	2 ^{1/2}	24.5		24	23.5	22.5	21	19	17.760	35.640


TİP	KW	V	Hz	d/d	GİRİŞ	ÇIKIŞ	Hm	m ³ /h	40	60	80	100	120	ÇIPLAK POMPA FİYATI ₺	MOTORLU AKUPLE FİYATI ₺
SMT250/80	4	380	50	1450	4"	3"	15.8	mss	15	13.5	9.5	-	-	18.200	29.720
	5.5	380	50	1450	4"	3"	18.2		17.5	16.5	15	10	-	18.200	33.180
	7.5	380	50	1450	4"	3"	21.8		21.5	20.5	19	15.5	10	18.200	36.320
	11	380	50	1450	4"	3"	25.5		25.2	25	24	22	18.5	18.200	46.980

TİP	KW	V	Hz	d/d	GİRİŞ	ÇIKIŞ	Hm	m ³ /h	80	110	140	170	200	ÇIPLAK POMPA FİYATI ₺	MOTORLU AKUPLE FİYATI ₺
SMT250/100	5.5	380	50	1450	5"	4"	16	mss	13.5	11	8	-	-	20.690	35.180
	7.5	380	50	1450	5"	4"	19		17	15	11.5	-	-	20.690	38.320
	11	380	50	1450	5"	4"	22.5		21	19.5	17	13.5	9	20.690	49.000
	15	380	50	1450	5"	4"	25		24	22.5	20	17	13	20.690	54.250

İsteğe göre bronz çarklı ve komple paslanmaz imal edilebilmektedir.


SALYANGOZ POMPALAR

TİP	KW	V	Hz	d/d	GİRİŞ	ÇIKIŞ	Hm	m ³ /h	20	30	40	50	60	ÇIPLAK POMPA FİYATI ₺	MOTORLU AKUPLE FİYATI ₺
SMT315/50	4	380	50	1450	2 ^{1/2}	2"	25	mss	24	23	20	-	-	20.460	32.860
	5.5	380	50	1450	2 ^{1/2}	2"	30		29	28	26	21	-	20.460	36.340
	7.5	380	50	1450	2 ^{1/2}	2"	36.5		36	34	32	28	22	20.460	39.470
	11	380	50	1450	2 ^{1/2}	2"	44.5		44	43	42	40	35	20.460	50.160



TİP	KW	V	Hz	d/d	GİRİŞ	ÇIKIŞ	Hm	m ³ /h	20	40	60	80	100	ÇIPLAK POMPA FİYATI ₺	MOTORLU AKUPLE FİYATI ₺
SMT315/65	5.5	380	50	1450	3"	2 ^{1/2}	24	mss	23	22	19.5	-	-	21.730	37.550
	7.5	380	50	1450	3"	2 ^{1/2}	29		28	27.5	25	22	-	21.730	40.700
	11	380	50	1450	3"	2 ^{1/2}	35		34.5	34	33	30	24	21.730	51.420
	15	380	50	1450	3"	2 ^{1/2}	39		38	37.5	37	35	29	21.730	56.630

TİP	KW	V	Hz	d/d	GİRİŞ	ÇIKIŞ	Hm	m ³ /h	80	100	120	140	160	ÇIPLAK POMPA FİYATI ₺	MOTORLU AKUPLE FİYATI ₺
SMT315/80	7.5	380	50	1450	4"	3"	25	mss	22	17	13	-	-	22.040	41.060
	11	380	50	1450	4"	3"	31		28	25	22	17	-	22.040	51.780
	15	380	50	1450	4"	3"	36		33	31	28	24	20	22.040	56.950
	18.5	380	50	1450	4"	3"	38		36	35	33	29	25	22.040	67.560

İsteğe göre bronz çarklı ve komple paslanmaz imal edilebilmektedir.

Yeni Ürün


ÇİFT EMİŞLİ POMPALAR 2900 d/d

TİP	KW	V	Hz	d/d	GİRİŞ	ÇIKIŞ	Hm	m ³ /h	60	80	120	160	200	ÇIPLAK POMPA FİYATI ₺	MOTORLU AKUPLE FİYATI ₺
SMC270/80	37	380	50	2900	5"	3"	-	mss	61	58	54	43	30	-	-
	45	380	50	2900	5"	3"	-		74	72	66	56	45	-	-
	55	380	50	2900	5"	3"	-		89	85	80	70	59	-	-
	75	380	50	2900	5"	3"	-		103	102	95	85	74	-	-

Firmamızdan Fiyat Alınız.


ÇİFT EMİŞLİ POMPALAR 2900 d/d

TİP	KW	V	Hz	d/d	GİRİŞ	ÇIKIŞ	Hm	m ³ /h	120	160	200	240	280	ÇIPLAK POMPA FİYATI ₺	MOTORLU AKUPLE FİYATI ₺
SMC310/100	75	380	50	2900	6"	5"	-	mss	81	78	73	66	59	-	-
	90	380	50	2900	6"	5"	-		101	97	92	85	79	-	-
	100	380	50	2900	6"	5"	-		120	118	112	105	99	-	-

Firmamızdan Fiyat Alınız.

2900d/d INLINE SANTRİFÜJ POMPALAR



TİP	KW	V	Hz	d/d	GİRİŞ ÇIKIŞ	Hm	m ³ /h	20	40	50	60	70	FİYAT ₺
SML160/65	5.5	380	50	2900	DN 65	34	mss	33	27	20	-	-	26.100
	7.5	380	50	2900	DN 65	40		39	37	33	27	18	28.290
	11	380	50	2900	DN 65	50		49	48	46	40	34	39.780

TİP	KW	V	Hz	d/d	GİRİŞ ÇIKIŞ	Hm	m ³ /h	40	60	80	100	120	FİYAT ₺
SML160/80	7.5	380	50	2900	DN 80	27	mss	23.5	22	15	6	-	31.300
	11	380	50	2900	DN 80	36		35	32	26	14	-	41.320
	15	380	50	2900	DN 80	43		42	39	36	27	18	46.340
	18.5	380	50	2900	DN 90	47		46	44	42	36	26	50.270

1450d/d INLINE SANTRİFÜJ POMPALAR



TİP	KW	V	Hz	d/d	GİRİŞ ÇIKIŞ	Hm	m ³ /h	8	12	20	28	32	FİYAT ₺
SML160/65	1.1	380	50	1450	DN 65	10,5	mss	10.4	10	9.5	7.5	-	15.160
	1.5	380	50	1450	DN 65	12		11.8	11.6	11.4	10.4	9.2	15.920

TİP	KW	V	Hz	d/d	GİRİŞ ÇIKIŞ	Hm	m ³ /h	18	30	42	48	54	FİYAT ₺
SML160/80	1.1	380	50	1450	DN 80	8,5	mss	8	7	5	-	-	16.500
	1.5	380	50	1450	DN 80	10,5		10	9.5	8	6.5	5	17.320

İsteğe göre bronz çarklı ve komple paslanmaz imal edilebilmektedir.

KAT SAYISINA GÖRE PRATİK BAR SEÇİM TABLOSU
Tablo 1

KAT SAYI	PA(Bar)	KAT SAYI	PA(Bar)
1	2.4	16	7.6
2	2.8	17	7.9
3	3.1	18	8.3
4	3.5	19	8.6
5	3.8	20	9
6	4.1	21	9.3
7	4.5	22	9.7
8	4.8	23	10
9	5.2	24	10.4
10	5.5	25	10.7
11	5.9	26	11
12	6.2	27	11.4
13	6.6	28	11.7
14	6.9	29	12.1
15	7.3	30	12.4

DAİRE SAYISINA GÖRE PRATİK (m³/h) SEÇİM TABLOSU
Tablo 2

DAİRE SAYISI	m ³ /h	DAİRE SAYISI	Q(m ³ /h)	DAİRE SAYISI	Q(m ³ /h)	DAİRE SAYISI	Q(m ³ /h)	DAİRE SAYISI	Q(m ³ /h)
2	0.8	32	6.7	64	13.4	128	26.8	256	53.6
4	1.6	34	7.2	68	14.4	136	28.8	272	57.6
6	1.8	36	7.6	72	15.2	144	30.4	288	60.8
8	2	38	8	76	16	152	32	304	64
10	2.4	40	8.4	80	16.8	160	33.6	320	67.2
12	2.5	42	8.8	84	17.6	168	35.2	336	70.4
14	2.9	44	9.3	88	18.6	176	37.2	352	74.4
16	3.4	46	9.7	92	19.4	184	38.8	368	77.6
18	3.8	48	10.1	96	20.2	192	40.4	384	80.8
20	4.2	50	10.5	100	21	200	42	400	84
22	4.6	52	10.9	104	21.8	208	43.6	416	87.2
24	5	54	11.3	108	22.6	216	45.2	432	90.4
26	5.5	56	11.8	112	23.6	224	47.2	448	94.4
28	5.9	58	12.2	116	24.4	232	48.8	464	97.6
30	6.3	60	12.6	120	25.2	240	50.4	480	100.8

POMPA TİPİNE GÖRE ÖNERİLEN MİNİMUM TANK HACİMLERİ
Tablo 3

POMPA TİPİ	LİTRE	POMPA TİPİ	LİTRE
SHT 6 x 1	80 lt	SHT 34 x 1	750 lt
SHT 8 x 1	100 lt	SHT 32 x 1	500 lt
SHT 12 x 1	200 lt	SHT 40 x 1	750 lt
SHT 16 x 1	300 lt	SHT 50 x 1	1000 lt
SHT 24 x 1	500 lt	SHT 65 x 1	2000 lt

Not: 10 bar üzeri pompa tiplerinde 16 bar'lık genleşme tankı kullanılmalıdır.

Tabloların Kullanımı; Tablo 1'den kat sayısına göre basınç belirleyiniz. Tablo 2'den daire sayısına göre debiyi (m³/saat) belirleyiniz. Bu iki veriyi kullanarak hidrofor grubundaki ürünlerin eğri grafiklerinde iki veriyi karşılaştırıp eğri içinde kalan en uygun pompa tipini seçiniz. Tablo 3'ten ise seçilen pompa tipine göre bir pompa için minimum tank hacmi seçilir.

JET POMPALI PAKET HİDROFORLAR


TİP	KW	HP	V		ÇALIŞMA BASINCI	m ³ /h Max	TANK HACİM	W mm	L mm	H mm	DAİRE SAYISI	KAT SAYISI	FİYAT ₺
			MONO	TRİ									
SMJH 85 (FLATÖR)	0.65	0.85	220	380	2 - 4	3.5	24	350	440	590	4	4	6.350
SMJKH 100 (FLATÖR)	0.75	1	220	-	2 - 4.5	3.5	24	350	440	590	5	5	6.890
SMJH 150 (FLATÖR)	1.1	1.5	220	380	3 - 5	4.5	50	350	630	720	10	5	8.980
SMJH 220 (FLATÖR+PANO)	1.6	2.2	220	380	4 - 6	6	100	475	845	810	16	8	15.530

*5 m kablolu sıvı seviye flatörü hidrofor fiyatlarımıza dahildir.


PASLANMAZ SANTRİFÜJ POMPALI PAKET HİDROFORLAR

TİP	KW	HP	V		ÇALIŞMA BASINCI	m ³ /h Max	TANK HACİM	W mm	L mm	H mm	DAİRE SAYISI	KAT SAYISI	FİYAT ₺
			MONO	TRİ									
SMINOXH 150/4 SMINOXH 150/4T (FLATÖR)	1.1	1.5	220	380	3 - 5	5.8	50	350	650	720	12	5	12.200

*5 m kablolu sıvı seviye flatörü hidrofor fiyatlarımıza dahildir.

YATAY KADEMELİ PAKET HİDROFORLAR


TİP	KW	HP	V		ÇALIŞMA BASINCI	m ³ /h Max	TANK HACİM	W mm	L mm	H mm	DAİRE SAYISI	KAT SAYISI	FİYAT ₺
			MONO	TRİ									
SYMh6-100/6 SYMTH6-100/6 (FLATÖR+PANO)	0.75	1	220	380	3 - 5	6	100	505	795	840	13 - 15	6 - 3	13.140
SYMh6-150/8 SYMTH6-150/8 (FLATÖR+PANO)	1.1	1.5	220	380	4 - 6	6	100	505	880	840	12 - 20	9 - 4	13.610
SYMh8-220/6 SYMTH8-220/6 (FLATÖR+PANO)	1.6	2.2	220	380	5 - 7	8	100	505	795	840	18 - 10	10 - 6	15.440
SYMh8-300/8 SYMTH8-300/8 (FLATÖR+PANO)	2.2	3	220	380	8 - 10	8	100	505	800	840	24 - 20	14 - 10	16.190
SYMh12-220/4 SYMTH12-220/4 (FLATÖR+PANO)	1.6	2.2	220	380	3 - 5	12	100	505	785	840	34 - 16	8 - 6	15.020
SYMh12-300/6 SYMTH12-300/6 (FLATÖR+PANO)	2.2	3	220	380	5 - 7	12	100	505	790	840	32 - 18	13 - 10	15.690

*Pompa kumanda panosu ve 10 m kablolu sıvı seviye flatörü hidrofor fiyatlarımıza dahildir.

EMİŞLİ ÇİFT KADEMELİ HİDROFORLAR



1 Pompa

TİP	KW	V	Hz	d/d	Hm	KOLLEKTÖR		MAX. DEBİ m ³ /h	KAPASİTE mss	DAİRE SAYISI	KAT SAYISI	FİYAT ₺
						GİRİŞ	ÇIKIŞ					
SMKTA550	1x4	380	50	2900	78	1 1/2	1 1/2	10-15	70-45	45-70	14-7	23.360
SMKTA750	1x5.5	380	50	2900	87	1 1/2	1 1/2	10-15	80-55	45-70	17-10	27.640
SMKTA550/2	1x4	380	50	2900	58	2"	2"	10-25	55-30	45-115	10-3	23.950
SMKTA750/2	1x5.5	380	50	2900	68	2"	2"	10-25	60-40	45-115	11-6	28.160

*Pompa kumanda panosu ve 10m kablolu sıvı seviye flatörü hidrofor fiyatlarımıza dahildir.



2 Pompa

TİP	KW	V	Hz	d/d	Hm	KOLLEKTÖR		MAX. DEBİ m ³ /h	KAPASİTE mss	DAİRE SAYISI	KAT SAYISI	FİYAT ₺
						GİRİŞ	ÇIKIŞ					
SMKTB550	2x4	380	50	2900	78	1 1/2	3"	20-30	70-45	90-140	14-7	49.280
SMKTB750	2x5.5	380	50	2900	87	1 1/2	3"	20-30	80-55	90-140	17-10	56.020
SMKTB550/2	2x4	380	50	2900	58	2"	3"	20-50	55-30	90-230	10-3	49.860
SMKTB750/2	2x5.5	380	50	2900	68	2"	3"	20-50	60-40	90-230	11-6	56.660

*Pompa kumanda panosu ve 10m kablolu sıvı seviye flatörü hidrofor fiyatlarımıza dahildir.

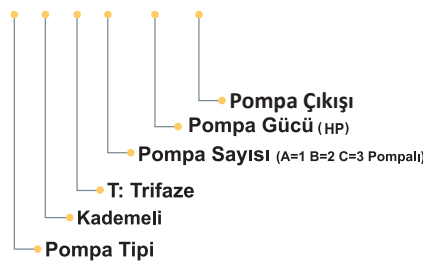


3 Pompa

TİP	KW	V	Hz	d/d	Hm	KOLLEKTÖR		MAX. DEBİ m ³ /h	KAPASİTE mss	DAİRE SAYISI	KAT SAYISI	FİYAT ₺
						GİRİŞ	ÇIKIŞ					
SMKTC550	3x4	380	50	2900	78	1 1/2	3"	30-45	70-45	135-210	14-7	66.190
SMKTC750	3x5.5	380	50	2900	87	1 1/2	3"	30-45	80-55	135-210	17-10	76.670
SMKTC550/2	3x4	380	50	2900	58	2"	3"	30-75	55-30	135-345	10-3	66.850
SMKTC750/2	3x5.5	380	50	2900	68	2"	3"	30-75	60-40	135-345	11-6	80.110

*Pompa kumanda panosu ve 10m kablolu sıvı seviye flatörü hidrofor fiyatlarımıza dahildir.

SM K T A 550 2





1 Pompa

EMİŞLİ PASLANMAZ KADEMELİ HİDROFORLAR

TİP	KW	V		Hz	d/d	Hm	KOLLEKTÖR		MAX. DEBİ m ³ /h	KAPASİTE mss	DAİRE SAYISI	KAT SAYISI	FİYAT ₺
		MONO	TRİ				GİRİŞ	ÇIKIŞ					
SMINOX12A220/2	1x1.6	220	380	50	2900	52	1 1/4	1 1/4	9 - 3	27 - 45	40 - 14	2 - 7	24.700
SMINOX12A300/3T	1x2.2	-	380	50	2900	72	1 1/4	1 1/4	9 - 3	35 - 60	40 - 14	4 - 11	27.650

*Pompa kumanda panosu ve 10m kablolu sıvı seviye flatörü hidrofor fiyatlarımıza dahildir.

*Pompa emiş rekoru ve basma kollektörü AISI 304 Paslanmazdır.



2 Pompa

TİP	KW	V		Hz	d/d	Hm	KOLLEKTÖR		MAX. DEBİ m ³ /h	KAPASİTE mss	DAİRE SAYISI	KAT SAYISI	FİYAT ₺
		MONO	TRİ				GİRİŞ	ÇIKIŞ					
SMINOX12B220/2	2x1.6	220	380	50	2900	52	1 1/4	2"	18 - 6	27 - 45	80 - 28	2 - 7	48.740
SMINOX12B300/3T	2x2.2	-	380	50	2900	72	1 1/4	2"	18 - 6	35 - 60	80 - 28	4 - 11	53.150

*Pompa kumanda panosu ve 10m kablolu sıvı seviye flatörü hidrofor fiyatlarımıza dahildir.

*Pompa emiş rekoru ve basma kollektörü AISI 304 Paslanmazdır.



3 Pompa

TİP	KW	V		Hz	d/d	Hm	KOLLEKTÖR		MAX. DEBİ m ³ /h	KAPASİTE mss	DAİRE SAYISI	KAT SAYISI	FİYAT ₺
		MONO	TRİ				GİRİŞ	ÇIKIŞ					
SMINOX12C220/2	3x1.6	220	380	50	2900	52	1 1/4	2"	27 - 9	27 - 45	120 - 42	2 - 7	62.430
SMINOX12C300/3T	3x2.2	-	380	50	2900	72	1 1/4	2"	27 - 9	35 - 60	120 - 42	4 - 11	68.860

*Pompa kumanda panosu ve 10m kablolu sıvı seviye flatörü hidrofor fiyatlarımıza dahildir.

*Pompa emiş rekoru ve basma kollektörü AISI 304 Paslanmazdır.

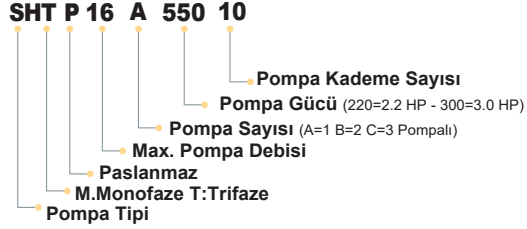
SMINOX 12 A 300 3 T



DÜŞEY MİLLİ KADEMELİ KOMPLE PASLANMAZ POMPALAR


TİP	KW	HP	V	Hz	A	d/d	GİRİŞ ÇIKIŞ	Hm	m ³ /h	1	3	5	8	10	12	16	FİYAT ₺
SHTP8-220/8	1.6	2.2	380	50	4.2	2900	DN40 PN16	85	mss	78	68	50	15	-	-	-	20.220
SHTP8-300/10	2.2	3	380	50	5.2	2900	DN40 PN16	105		95	80	60	15	-	-	-	21.190
SHTP8-400/12	3	4	380	50	6.2	2900	DN40 PN16	125		110	90	65	20	-	-	-	21.700
SHTP16-550/8	4	5.5	380	50	6	2900	DN40 PN16	88		85	81	75	63	50	35	5	24.670
SHTP16-550/10	4	5.5	380	50	7.7	2900	DN40 PN16	112		110	106	102	90	75	52	5	26.950
SHTP16-750/12	5.5	7.5	380	50	9.5	2900	DN40 PN16	134		133	130	125	108	88	64	5	30.120
SHTP16-750/14	5.5	7.5	380	50	11.2	2900	DN40 PN16	155		153	150	145	122	103	75	5	33.270

SHTP serisi pompaların giriş ve çıkışları DN40 PN16 flanşlı tip olarak üretilmektedir.


DÜŞEY MİLLİ KADEMELİ KOMPLE PASLANMAZ HİDROFOR (Genleşme Tankı ve Flex Bağlantı Hortumu Hariç)

1 Pompalı

TİP	KW	V	Hz	d/d	Hm	KOLLEKTÖR GİRİŞ ÇIKIŞ	MAX. DEBİ m ³ /h	KAPASİTE mss	DAİRE SAYISI	KAT SAYISI	FİYAT ₺
SHTP8 A 220/8	1x1.6	380	50	2900	85	1 1/2 1 1/2	4 - 5	60 - 50	18 - 24	11 - 8	30.750
SHTP8 A 300/10	1x2.2	380	50	2900	105	1 1/2 1 1/2	4 - 5	70 - 60	18 - 24	14 - 11	33.170
SHTP8 A 400/12	1x3	380	50	2900	125	1 1/2 1 1/2	4 - 5	80 - 65	18 - 24	17 - 13	35.490
SHTP16 A 550/8	1x4	380	50	2900	88	1 1/2 1 1/2	8 - 10	60 - 45	35 - 48	11 - 7	38.860
SHTP16 A 550/10	1x4	380	50	2900	112	1 1/2 1 1/2	5 - 10	100 - 75	24 - 48	23 - 15	40.990
SHTP16 A 750/12	1x5.5	380	50	2900	134	1 1/2 1 1/2	6 - 10	120 - 85	28 - 48	28 - 19	47.550
SHTP16 A 750/14	1x5.5	380	50	2900	155	1 1/2 1 1/2	7 - 10	130 - 95	32 - 48	32 - 22	54.140

2 Pompalı

SHTP8 B 220/8	2x1.6	380	50	2900	85	2" 2"	8 - 10	60 - 50	36 - 48	11 - 8	45.800
SHTP8 B 300/10	2x2.2	380	50	2900	105	2" 2"	8 - 10	70 - 60	36 - 48	14 - 11	47.240
SHTP8 B 400/12	2x3	380	50	2900	125	2" 2"	8 - 10	80 - 65	36 - 48	17 - 13	51.490
SHTP16 B 550/8	2x4	380	50	2900	88	3" 2 1/2	16 - 20	60 - 45	70 - 96	11 - 7	75.880
SHTP16 B 550/10	2x4	380	50	2900	112	3" 2 1/2	10 - 20	100 - 75	48 - 96	23 - 15	85.190
SHTP16 B 750/12	2x5.5	380	50	2900	134	3" 2 1/2	12 - 20	120 - 85	56 - 96	28 - 19	91.150
SHTP16 B 750/14	2x5.5	380	50	2900	155	3" 2 1/2	14 - 20	130 - 95	64 - 96	32 - 22	96.800

3 Pompalı

SHTP8 C 220/8	3x1.6	380	50	2900	85	2" 2"	12 - 15	60 - 50	54 - 72	11 - 8	78.450
SHTP8 C 300/10	3x2.2	380	50	2900	105	2" 2"	12 - 15	70 - 60	54 - 72	14 - 11	82.000
SHTP8 C 400/12	3x3	380	50	2900	125	2" 2"	12 - 15	80 - 65	54 - 72	17 - 13	90.110
SHTP16 C 550/8	3x4	380	50	2900	88	3" 2 1/2	24 - 30	60 - 45	105 - 144	11 - 7	110.660
SHTP16 C 550/10	3x4	380	50	2900	112	3" 2 1/2	15 - 30	100 - 75	72 - 144	23 - 15	121.290
SHTP16 C 750/12	3x5.5	380	50	2900	134	3" 2 1/2	18 - 30	120 - 85	85 - 144	28 - 19	136.400
SHTP16 C 750/14	3x5.5	380	50	2900	155	3" 2 1/2	21 - 30	130 - 95	96 - 144	32 - 22	151.880

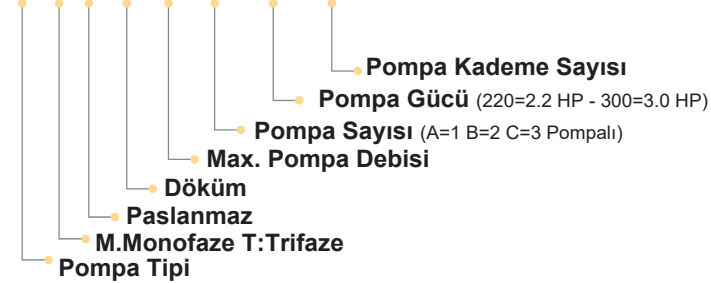
*Pompa kumanda panosu ve 10m kablolu sıvı seviye flatörü hidrofor fiyatlarımıza dahildir.

*10bar üzeri pompa tiplerinde 16 bar'lık genleşme tankı kullanılmalıdır.

*Frekans kontrollü hidrofor sistemleri için firmamıza danışınız.

DÜŞEY MİLLİ PASLANMAZ ÇARK VE DİFÜZÖRLÜ INLINE POMPALAR


TİP	KW	HP	V	Hz	A	d/d	GİRİŞ ÇIKIŞ	Hm	m ³ /h	1	3	5	8	10	12	16	FİYAT ₺
SHTPD8-220/8	1.6	2.2	380	50	4.2	2900	1 ^{1/2} 1 ^{1/2}	85	mss	78	68	50	15	-	-	-	19.690
SHTPD8-300/10	2.2	3	380	50	5.2	2900	1 ^{1/2} 1 ^{1/2}	105		95	80	60	15	-	-	-	20.640
SHTPD8-400/12	3	4	380	50	6.2	2900	1 ^{1/2} 1 ^{1/2}	125		110	90	65	15	-	-	-	21.160
SHTPD16-550/8	4	5.5	380	50	6	2900	1 ^{1/2} 1 ^{1/2}	88		85	81	75	63	50	35	5	24.140
SHTPD16-550/10	4	5.5	380	50	7.7	2900	1 ^{1/2} 1 ^{1/2}	112		110	106	102	90	75	52	5	26.430
SHTPD16-750/12	5.5	7.5	380	50	9.5	2900	1 ^{1/2} 1 ^{1/2}	134		133	130	125	108	88	64	5	29.590
SHTPD16-750/14	5.5	7.5	380	50	11.2	2900	1 ^{1/2} 1 ^{1/2}	155		153	150	145	122	103	75	5	32.760

SHT P D 16 A 550 10

DÜŞEY MİLLİ PASLANMAZ ÇARK VE DİFÜZÖRLÜ HİDROFOR (Genleşme Tankı ve Flex Bağlantı Hortumu Hariç)

TİP	KW	V	Hz	d/d	Hm	KOLLEKTÖR GİRİŞ ÇIKIŞ	MAX. DEBİ m ³ /h	KAPASİTE mss	DAİRE SAYISI	KAT SAYISI	FİYAT ₺
SHTPD8 A 220/8	1x1.6	380	50	2900	85	1 ^{1/2} 1 ^{1/2}	4 - 5	60 - 50	18 - 24	11 - 8	29.800
SHTPD8 A 300/10	1x2.2	380	50	2900	105	1 ^{1/2} 1 ^{1/2}	4 - 5	70 - 60	18 - 24	14 - 11	32.190
SHTPD8 A 400/12	1x3	380	50	2900	125	1 ^{1/2} 1 ^{1/2}	4 - 5	80 - 65	18 - 24	17 - 13	34.510
SHTPD16 A 550/8	1x4	380	50	2900	88	1 ^{1/2} 1 ^{1/2}	8 - 10	60 - 45	35 - 48	11 - 7	37.880
SHTPD16 A 550/10	1x4	380	50	2900	112	1 ^{1/2} 1 ^{1/2}	5 - 10	100 - 75	24 - 48	23 - 15	40.000
SHTPD16 A 750/12	1x5.5	380	50	2900	134	1 ^{1/2} 1 ^{1/2}	6 - 10	120 - 85	28 - 48	28 - 19	46.570
SHTPD16 A 750/14	1x5.5	380	50	2900	155	1 ^{1/2} 1 ^{1/2}	7 - 10	130 - 95	32 - 48	32 - 22	53.180

1 Pompalı

2 Pompalı

3 Pompalı

SHTPD8 B 220/8	2x1.6	380	50	2900	85	2" 2"	8 - 10	60 - 50	36 - 48	11 - 8	44.830
SHTPD8 B 300/10	2x2.2	380	50	2900	105	2" 2"	8 - 10	70 - 60	36 - 48	14 - 11	46.280
SHTPD8 B 400/12	2x3	380	50	2900	125	2" 2"	8 - 10	80 - 65	36 - 48	17 - 13	50.510
SHTPD16 B 550/8	2x4	380	50	2900	88	3" 2 ^{1/2}	16 - 20	60 - 45	70 - 96	11 - 7	74.910
SHTPD16 B 550/10	2x4	380	50	2900	112	3" 2 ^{1/2}	10 - 20	100 - 75	48 - 96	23 - 15	84.200
SHTPD16 B 750/12	2x5.5	380	50	2900	134	3" 2 ^{1/2}	12 - 20	120 - 85	56 - 96	28 - 19	90.200
SHTPD16 B 750/14	2x5.5	380	50	2900	155	3" 2 ^{1/2}	14 - 20	130 - 95	64 - 96	32 - 22	95.810

SHTPD8 C 220/8	3x1.6	380	50	2900	85	2" 2"	12 - 15	60 - 50	54 - 72	11 - 8	77.470
SHTPD8 C 300/10	3x2.2	380	50	2900	105	2" 2"	12 - 15	70 - 60	54 - 72	14 - 11	81.000
SHTPD8 C 400/12	3x3	380	50	2900	125	2" 2"	12 - 15	80 - 65	54 - 72	17 - 13	89.130
SHTPD16 C 550/8	3x4	380	50	2900	88	3" 2 ^{1/2}	24 - 30	60 - 45	105 - 144	11 - 7	109.720
SHTPD16 C 550/10	3x4	380	50	2900	112	3" 2 ^{1/2}	15 - 30	100 - 75	72 - 144	23 - 15	120.300
SHTPD16 C 750/12	3x5.5	380	50	2900	134	3" 2 ^{1/2}	18 - 30	120 - 85	85 - 144	28 - 19	135.400
SHTPD16 C 750/14	3x5.5	380	50	2900	155	3" 2 ^{1/2}	21 - 30	130 - 95	96 - 144	32 - 22	150.920

*Pompa kumanda panosu ve 10m kablolu sıvı seviye flatörü hidrofor fiyatlarımıza dahildir.

*10bar üzeri pompa tiplerinde 16 bar'lık genleşme tankı kullanılmalıdır.

*Frekans kontrollü hidrofor sistemleri için firmamıza danışınız.

Yeni
Ürün



MONOFAZE DÜŞEY MİLLİ KADEMELİ POMPALAR

TİP	KW	HP	V	Hz	A	d/d	GİRİŞ ÇIKIŞ	Hm	m ³ /h	2	3	5	7	10	FİYAT ₺
SHM6-100/6	0.75	1	220	50	5	2900	1 ^{1/4} 1"	55	mss	46	38	10	-	-	5.540
SHM6-150/8	1.1	1.5	220	50	5.5	2900	1 ^{1/4} 1"	72		60	48	10	-	-	6.020
SHM8-220/6	1.6	2.2	220	50	10	2900	1 ^{1/4} 1"	83		77	70	50	25	-	7.980
SHM8-300/8	2.2	3	220	50	13.2	2900	1 ^{1/4} 1"	110		100	90	70	30	-	8.420
SHM12-220/4	1.6	2.2	220	50	11	2900	1 ^{1/4} 1 ^{1/4}	60		57	56	52	46	32	7.490
SHM12-300/6	2.2	3	220	50	14.2	2900	1 ^{1/4} 1 ^{1/4}	82		77	74	67	59	37	8.070

SH M 6 A 150 8



MONOFAZE DÜŞEY MİLLİ KADEMELİ HİDROFORLAR (Genleşme Tankı ve Flex Bağlantı Hortumu Hariç)

TİP	KW	V	Hz	d/d	Hm	KOLLEKTÖR GİRİŞ ÇIKIŞ	MAX. DEBİ m ³ /h	KAPASİTE mss	DAİRE SAYISI	KAT SAYISI	FİYAT ₺
SHM6A 100/6	1x0.75	220	50	2900	55	1 ^{1/4} 1"	2.5 - 4	42 - 25	15 - 12	3 - 6	10.240
SHM6A 150/8	1x1.1	220	50	2900	72	1 ^{1/4} 1"	2.5 - 4.2	50 - 30	12 - 20	9 - 4	10.780
SHM8A 220/6	1x1.6	220	50	2900	88	1 ^{1/4} 1"	3 - 6	70 - 40	15 - 28	14 - 6	11.890
SHM8A 300/8	1x2.2	220	50	2900	110	1 ^{1/4} 1 ^{1/4}	4 - 5.5	80 - 60	18 - 26	17 - 10	12.230
SHM12A 220/4	1x1.6	220	50	2900	60	1 ^{1/4} 1 ^{1/4}	6 - 10	50 - 30	28 - 48	9 - 4	12.570
SHM12A 300/6	1x2.2	220	50	2900	82	1 ^{1/4} 1 ^{1/4}	4 - 8.5	70 - 50	19 - 40	14 - 9	13.340

1 Pompalı

2 Pompalı

3 Pompalı

SHM6B 100/6	2x0.75	220	50	2900	55	2" 2"	5 - 8	42 - 25	30 - 24	3 - 6	21.310
SHM6B 150/8	2x1.1	220	50	2900	72	2" 2"	5 - 8.4	50 - 30	24 - 40	9 - 4	21.980
SHM8B 220/6	2x1.6	220	50	2900	88	2" 2"	6 - 12	70 - 40	30 - 56	14 - 6	24.100
SHM8B 300/8	2x2.2	220	50	2900	110	2" 2"	8 - 11	80 - 60	36 - 52	17 - 10	27.390
SHM12B 220/4	2x1.6	220	50	2900	60	2" 2"	12 - 20	50 - 30	56 - 96	9 - 4	25.020
SHM12B 300/6	2x2.2	220	50	2900	82	2" 2"	8 - 17	70 - 50	38 - 80	14 - 9	25.560

SHM6C 100/6	3x0.75	220	50	2900	55	2" 2"	7.5 - 12	42 - 25	45 - 36	3 - 6	31.620
SHM6C 150/8	3x1.1	220	50	2900	72	2" 2"	7.5 - 12.6	50 - 30	35 - 60	9 - 4	32.580
SHM8C 220/6	3x1.6	220	50	2900	88	2" 2"	9 - 18	70 - 40	45 - 86	14 - 6	34.490
SHM8C 300/8	3x2.2	220	50	2900	110	2" 2"	12 - 16	80 - 60	54 - 76	17 - 10	39.140
SHM12C 220/4	3x1.6	220	50	2900	60	2" 2"	18 - 30	50 - 30	84 - 144	9 - 4	37.830
SHM12C 300/6	3x2.2	220	50	2900	82	2" 2"	12 - 25.5	70 - 50	56 - 120	14 - 9	38.840

*Pompa kumanda panosu ve 10m kablolu sıvı seviye flatörü hidrofor fiyatlarımıza dahildir.

*10bar üzeri pompa tiplerinde 16 bar'lık genleşme tankı kullanılmalıdır.

TRİFAZE DÜŞEY MİLLİ KADEMELİ POMPALAR



TİP	KW	HP	V	Hz	A	d/d	GİRİŞ ÇIKIŞ	Hm	m ³ /h	1	2	3	5	7	FİYAT ₺
SHT6-100/6	0.75	1	380	50	2.4	2900	1 ^{1/4} 1"	55	mss	52	46	38	10	-	5.540
SHT6-150/8	1.1	1.5	380	50	2.4	2900	1 ^{1/4} 1"	72		68	60	48	10	-	6.020
SHT6-180/10	1.35	1.8	380	50	3.2	2900	1 ^{1/4} 1"	92		83	72	57	10	-	7.020
SHT8-220/6	1.6	2.2	380	50	4.6	2900	1 ^{1/4} 1"	83		80	77	70	50	25	7.980
SHT8-300/8	2.2	3	380	50	5.3	2900	1 ^{1/4} 1"	110		105	100	90	70	30	8.420
SHT8-400/10	3	4	380	50	6.4	2900	1 ^{1/4} 1"	135		127	120	110	80	38	10.270

SHT 6 A 150 8



TRİFAZE DÜŞEY MİLLİ KADEMELİ HİDROFORLAR (Genleşme Tankı ve Flex Bağlantı Hortumu Hariç)



1 Pompalı

TİP	KW	V	Hz	d/d	Hm	KOLLEKTÖR GİRİŞ ÇIKIŞ	MAX. DEBİ m ³ /h	KAPASİTE mss	DAİRE SAYISI	KAT SAYISI	FİYAT ₺
SHT6A 100/6	1x0.75	380	50	2900	55	1 ^{1/4} 1"	2.5 - 4.0	42 - 25	15 - 12	3 - 6	10.240
SHT6A 150/8	1x1.1	380	50	2900	72	1 ^{1/4} 1"	2.5 - 4.2	50 - 30	12 - 20	9 - 4	10.780
SHT6A 180/10	1x1.35	380	50	2900	92	1 ^{1/4} 1"	2.6 - 3.4	60 - 50	12 - 16	12 - 8	11.160
SHT8A 220/6	1x1.6	380	50	2900	88	1 ^{1/4} 1 ^{1/4}	3 - 6	70 - 40	15 - 28	14 - 6	11.890
SHT8A 300/8	1x2.2	380	50	2900	110	1 ^{1/4} 1 ^{1/4}	4 - 5.5	80 - 60	18 - 26	17 - 10	12.230
SHT8A 400/10	1x3	380	50	2900	135	1 ^{1/4} 1 ^{1/4}	4.5 - 5	90 - 80	21 - 24	20 - 17	13.480



2 Pompalı

SHT6B 100/6	2x0.75	380	50	2900	55	2" 2"	5.0 - 8.0	42 - 25	30 - 24	3 - 6	21.310
SHT6B 150/8	2x1.1	380	50	2900	72	2" 2"	5.0 - 8.4	50 - 30	24 - 40	9 - 4	21.980
SHT6B 180/10	2x1.35	380	50	2900	92	2" 2"	5.2 - 6.8	60 - 50	24 - 32	12 - 8	23.540
SHT8B 220/6	2x1.6	380	50	2900	88	2" 2"	6 - 12	70 - 40	30 - 56	14 - 6	24.100
SHT8B 300/8	2x2.2	380	50	2900	110	2" 2"	8 - 11	80 - 60	36 - 52	17 - 10	27.390
SHT8B 400/10	2x3	380	50	2900	135	2" 2"	9 - 10	90 - 80	42 - 48	20 - 17	29.560



3 Pompalı

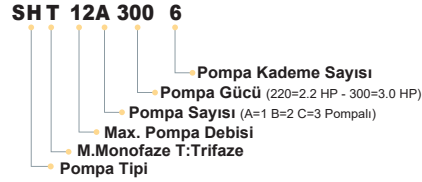
SHT6C 100/6	3x0.75	380	50	2900	55	2" 2"	7.5 - 12	42 - 25	45 - 36	3 - 6	31.620
SHT6C 150/8	3x1.1	380	50	2900	72	2" 2"	7.5 - 12.6	50 - 30	35 - 60	9 - 4	32.580
SHT6C 180/10	3x1.35	380	50	2900	92	2" 2"	7.6 - 10.2	60 - 50	36 - 48	12 - 8	33.330
SHT8C 220/6	3x1.6	380	50	2900	88	2" 2"	9 - 18	70 - 40	45 - 84	14 - 6	34.490
SHT8C 300/8	3x2.2	380	50	2900	110	2" 2"	12 - 16	80 - 60	54 - 76	17 - 10	39.140
SHT8C 400/10	3x3	380	50	2900	135	2" 2"	13.5 - 15	90 - 80	63 - 72	20 - 17	43.970

*Pompa kumanda panosu ve 10m kablolu sıvı seviye flatörü hidrofor fiyatlarımıza dahildir.

*10bar üzeri pompa tiplerinde 16 bar'lık genleşme tankı kullanılmalıdır.

TRİFAZE DÜŞEY MİLLİ KADEMELİ POMPALAR


TİP	KW	HP	V	Hz	A	d/d	GİRİŞ ÇIKIŞ	Hm	m ³ /h	2	4	6	10	16	FİYAT ₺
SHT12-220/4	1.6	2.2	380	50	4.6	2900	1 1/4 1 1/4	60	mss	57	53	50	32	-	7.490
SHT12-300/6	2.2	3	380	50	5.7	2900	1 1/4 1 1/4	82		77	72	63	37	-	8.070
SHT12-400/7	3	4	380	50	8	2900	1 1/4 1 1/4	96		91	87	76	47	-	10.120
SHT16-550/4	4	5.5	380	50	8	2900	1 1/2 1 1/4	74		70	66	64	52	30	10.970
SHT16-550/5	4	5.5	380	50	9.7	2900	1 1/2 1 1/4	90		88	83	78	67	37	12.720
SHT16-750/6	5.5	7.5	380	50	11.2	2900	1 1/2 1 1/4	110		105	100	94	78	44	13.560
SHT16-750/7	5.5	7.5	380	50	11.4	2900	1 1/2 1 1/4	125		120	115	109	91	50	14.320
SHT16-850/8	6.3	8.5	380	50	12.8	2900	1 1/2 1 1/4	142		135	129	121	104	59	15.640


TRİFAZE DÜŞEY MİLLİ KADEMELİ HİDROFORLAR (Genleşme Tankı ve Flex Bağlantı Hortumu Hariç)
1 Pompalı

TİP	KW	V	Hz	d/d	Hm	KOLLEKTÖR GİRİŞ ÇIKIŞ	MAX. DEBİ m ³ /h	KAPASİTE mss	DAİRE SAYISI	KAT SAYISI	FİYAT ₺
SHT12A 220/4	1x1.6	380	50	2900	60	1 1/4 1 1/4	6 - 10	50 - 30	28 - 48	9 - 4	12.190
SHT12A 300/6	1x2.2	380	50	2900	82	1 1/4 1 1/4	4 - 8.5	70 - 50	19 - 40	14 - 9	12.930
SHT12A 400/7	1x3	380	50	2900	96	1 1/4 1 1/4	3.5 - 7	80 - 70	17 - 33	17 - 14	13.970
SHT16A 550/4	1x4	380	50	2900	75	1 1/2 1 1/4	4 - 16	67 - 30	19 - 76	13 - 3	15.660
SHT16A 550/5	1x4	380	50	2900	90	1 1/2 1 1/4	8 - 11	70 - 60	38 - 52	14 - 11	16.720
SHT16A 750/6	1x5.5	380	50	2900	110	1 1/2 1 1/4	7 - 14	90 - 55	32 - 64	20 - 10	17.310
SHT16A 750/7	1x5.5	380	50	2900	125	1 1/2 1 1/4	6 - 13	110 - 70	28 - 60	25 - 15	17.950
SHT16A 850/8	1x6.3	380	50	2900	142	1 1/2 1 1/4	6 - 13	120 - 80	28 - 60	28 - 18	19.180

2 Pompalı

SHT12B 220/4	2x1.6	380	50	2900	60	2" 2"	12 - 20	50 - 30	56 - 96	9 - 4	25.020
SHT12B 300/6	2x2.2	380	50	2900	82	2" 2"	8 - 17	70 - 50	38 - 80	14 - 9	25.560
SHT12B 400/7	2x3	380	50	2900	96	2" 2"	7 - 14	80 - 70	32 - 66	17 - 14	27.540
SHT16B 550/4	2x4	380	50	2900	75	3" 2 1/2	8 - 32	67 - 30	38 - 150	13 - 3	32.980
SHT16B 550/5	2x4	380	50	2900	90	3" 2 1/2	16 - 22	70 - 60	76 - 104	14 - 11	33.740
SHT16B 750/6	2x5.5	380	50	2900	110	3" 2 1/2	14 - 28	90 - 55	64 - 128	20 - 10	34.220
SHT16B 750/7	2x5.5	380	50	2900	125	3" 2 1/2	12 - 26	110 - 70	56 - 120	25 - 15	34.800
SHT16B 850/8	2x6.3	380	50	2900	142	3" 2 1/2	12 - 26	120 - 80	56 - 120	28 - 18	37.250

3 Pompalı

SHT12C 220/4	3x1.6	380	50	2900	60	2" 2"	18 - 30	50 - 30	84 - 144	9 - 4	37.830
SHT12C 300/6	3x2.2	380	50	2900	82	2" 2"	12 - 25.5	70 - 50	56 - 120	14 - 9	38.840
SHT12C 400/7	3x3	380	50	2900	96	2" 2"	10 - 21	80 - 70	45 - 100	17 - 14	43.580
SHT16C 550/4	3x4	380	50	2900	75	3" 2 1/2	12 - 48	67 - 30	57 - 225	13 - 3	48.430
SHT16C 550/5	3x4	380	50	2900	90	3" 2 1/2	24 - 33	70 - 60	112 - 152	14 - 11	49.230
SHT16C 750/6	3x5.5	380	50	2900	110	3" 2 1/2	21 - 42	90 - 55	100 - 200	20 - 10	50.300
SHT16C 750/7	3x5.5	380	50	2900	125	3" 2 1/2	18 - 39	110 - 70	81 - 180	25 - 15	51.550
SHT16C 850/8	3x6.3	380	50	2900	142	3" 2 1/2	18 - 39	120 - 80	81 - 184	28 - 18	56.130

*Pompa kumanda panosu ve 10m kablolu sıvı seviye flatörü hidrofor fiyatlarımıza dahildir.

*10bar üzeri pompa tiplerinde 16 bar'lık genleşme tankı kullanılmalıdır.


DÜŞEY MILLİ KADEMELİ POMPALAR

TİP	KW	HP	V	Hz	d/d	GİRİŞ	ÇIKIŞ	Hm	m ³ /h	8	12	16	20	24	FİYAT ₺
SHT24/4	4	5.5	380	50	2900	2"	1 1/2	60	mss	51	45	37	30	20	14.230
SHT24/5	5.5	7.5	380	50	2900	2"	1 1/2	75		65	57	50	39	25	16.420
SHT24/6	5.5	7.5	380	50	2900	2"	1 1/2	87		77	68	57	45	33	21.510
SHT24/7	7.5	10	380	50	2900	2"	1 1/2	100		87	78	67	55	40	24.450
SHT24/8	7.5	10	380	50	2900	2"	1 1/2	120		105	95	80	67	51	25.170

SHT 24A 750 4

DÜŞEY MILLİ KADEMELİ HİDROFORLAR (Genleşme Tankı ve Flex Bağlantı Hortumu Hariç)

TİP	KW	V	Hz	d/d	Hm	KOLLEKTÖR GİRİŞ ÇIKIŞ	MAX. DEBİ m ³ /h	KAPASİTE mss	DAİRE SAYISI	KAT SAYISI	FİYAT ₺
SHT24A550/4	1x4	380	50	2900	60	2" 2"	9 - 20	50 - 30	42 - 95	8 - 3	21.730
SHT24A750/5	1x5.5	380	50	2900	75	2" 2"	10 - 19	60 - 40	48 - 89	11 - 6	25.100
SHT24A750/6	1x5.5	380	50	2900	87	2" 2"	11 - 18	70 - 50	52 - 85	14 - 8	26.650
SHT24A1000/7	1x7.5	380	50	2900	100	2" 2"	7 - 17	90 - 65	33 - 80	20 - 12	29.310
SHT24A1000/8	1x7.5	380	50	2900	120	2" 2"	9 - 16	100 - 80	42 - 76	23 - 17	31.270

1 Pompalı

2 Pompalı

3 Pompalı


SHT24B550/4	2x4	380	50	2900	60	3" 2 1/2	18 - 40	50 - 30	84 - 190	8 - 3	45.360
SHT24B750/5	2x5.5	380	50	2900	75	3" 2 1/2	20 - 38	60 - 40	96 - 178	11 - 6	51.800
SHT24B750/6	2x5.5	380	50	2900	87	3" 2 1/2	22 - 36	70 - 50	104 - 170	14 - 8	55.800
SHT24B1000/7	2x7.5	380	50	2900	100	3" 2 1/2	14 - 34	90 - 65	66 - 160	20 - 12	60.210
SHT24B1000/8	2x7.5	380	50	2900	120	3" 2 1/2	18 - 32	100 - 80	84 - 152	23 - 17	64.750

SHT24C550/4	3x4	380	50	2900	60	DN 100 3"	27 - 60	50 - 30	126 - 285	8 - 3	63.650
SHT24C750/5	3x5.5	380	50	2900	75	DN 100 3"	30 - 57	60 - 40	144 - 267	11 - 6	73.170
SHT24C750/6	3x5.5	380	50	2900	87	DN 100 3"	33 - 54	70 - 50	156 - 255	14 - 8	76.830
SHT24C1000/7	3x7.5	380	50	2900	100	DN 100 3"	21 - 51	90 - 65	99 - 240	20 - 12	85.950
SHT24C1000/8	3x7.5	380	50	2900	120	DN 100 3"	27 - 48	100 - 80	126 - 228	23 - 17	91.700

*Pompa kumanda panosu ve 10m kablolu sıvı seviye flatörü hidrofor fiyatlarımıza dahildir.

*10bar üzeri pompa tiplerinde 16 bar'lık genleşme tankı kullanılmalıdır.

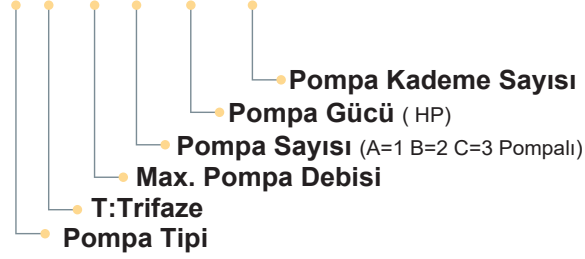
*Frekans kontrollü hidrofor sistemleri için firmamıza danışınız.

DÜŞEY MİLLİ KADEMELİ POMPALAR



TİP	KW	HP	V	Hz	d/d	GİRİŞ	ÇIKIŞ	Hm	m ³ /h	12	18	24	30	36	FİYAT ₺
SHT34/4	5.5	7.5	380	50	2900	2"	1 1/2	70	mss	64	58	50	39	20	17.880
SHT34/5	7.5	10	380	50	2900	2"	1 1/2	89		80	75	64	51	25	20.600
SHT34/6	11	15	380	50	2900	2"	1 1/2	100		93	88	78	62	33	23.400
SHT34/7	11	15	380	50	2900	2"	1 1/2	120		112	106	97	81	45	26.840

SHT 34A 1000 5



DÜŞEY MİLLİ KADEMELİ HİDROFORLAR (Genleşme Tankı ve Flex Bağlantı Hortumu Hariç)



1 Pompalı

TİP	KW	V	Hz	d/d	Hm	KOLLEKTÖR giriş çıkış	MAX. DEBİ m ³ /h	KAPASİTE mss	DAİRE SAYISI	KAT SAYISI	FİYAT ₺
SHT34A750/4	1x5.5	380	50	2900	70	2" 2"	16 - 29	60 - 40	76 - 136	11 - 6	23.210
SHT34A1000/5	1x7.5	380	50	2900	89	2" 2"	12 - 27	80 - 60	56 - 128	17 - 11	29.700
SHT34A1500/6	1x11	380	50	2900	100	2" 2"	16 - 28	90 - 70	76 - 130	20 - 14	31.410
SHT34A1500/7	1x11	380	50	2900	120	2" 2"	22 - 30	100 - 80	104 - 140	23 - 17	34.120



2 Pompalı

SHT34B750/4	2x5.5	380	50	2900	70	3" 2 1/2	32 - 58	60 - 40	152 - 272	11 - 6	52.070
SHT34B1000/5	2x7.5	380	50	2900	89	3" 2 1/2	36 - 54	80 - 60	112 - 256	17 - 11	64.510
SHT34B1500/6	2x11	380	50	2900	100	3" 2 1/2	32 - 56	90 - 70	152 - 260	20 - 14	66.800
SHT34B1500/7	2x11	380	50	2900	120	3" 2 1/2	44 - 60	100 - 80	210 - 280	23 - 17	72.350



3 Pompalı

SHT34C750/4	3x5.5	380	50	2900	70	DN 100 3"	48 - 87	60 - 40	228 - 408	11 - 6	80.740
SHT34C1000/5	3x7.5	380	50	2900	89	DN 100 3"	36 - 81	80 - 60	168 - 384	17 - 11	94.420
SHT34C1500/6	3x11	380	50	2900	100	DN 100 3"	48 - 84	90 - 70	228 - 390	20 - 14	95.990
SHT34C1500/7	3x11	380	50	2900	120	DN 100 3"	66 - 90	100 - 80	312 - 420	23 - 17	103.920

*Pompa kumanda panosu ve 10m kablolu sıvı seviye flatörü hidrofor fiyatlarımıza dahildir.

*10bar üzeri pompa tiplerinde 16 bar'lık genleşme tankı kullanılmalıdır.

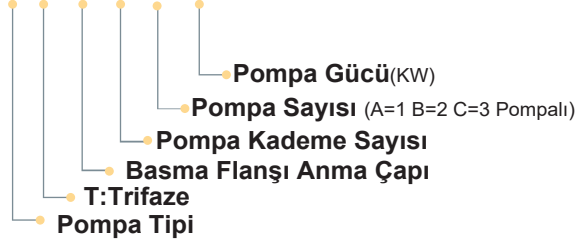
*Frekans kontrollü hidrofor sistemleri için firmamıza danışınız.



DÜŞEY MILLİ KADEMELİ POMPALAR

TİP	KW	V	Hz	d/d	GİRİŞ	ÇIKIŞ	Hm	m ³ /h	6	8	10	12	16	FİYAT ₺
SHT32/2	4	380	50	2900	1 1/2	1 1/4	50	mss	48	47	46	44	35	19.740
SHT32/3	4	380	50	2900	1 1/2	1 1/4	75		73	72	70	65	52	23.290
SHT32/4	5.5	380	50	2900	1 1/2	1 1/4	100		98	95	91	86	68	25.880
SHT32/5	7.5	380	50	2900	1 1/2	1 1/4	125		123	120	115	110	85	29.620
SHT32/6	11	380	50	2900	1 1/2	1 1/4	150		147	145	139	130	106	35.640

SHT 32 6 A 11



DÜŞEY MILLİ KADEMELİ HİDROFORLAR (Genleşme Tankı ve Flex Bağlantı Hortumu Hariç)

TİP	KW	V	Hz	d/d	Hm	KOLLEKTÖR GİRİŞ ÇIKIŞ	MAX. DEBİ m ³ /h	KAPASİTE mss	FİYAT ₺
SHT32/2A	1x4	380	50	2900	50	1 1/2 1 1/4	12 - 17	45 - 33	25.710
SHT32/3A	1x4	380	50	2900	75	1 1/2 1 1/4	10 - 17	70 - 50	28.130
SHT32/4A	1x5.5	380	50	2900	100	1 1/2 1 1/4	11 - 17	90 - 60	31.860
SHT32/5A	1x7.5	380	50	2900	125	1 1/2 1 1/4	12 - 17	110 - 70	38.430
SHT32/6A	1x11	380	50	2900	150	1 1/2 1 1/4	12 - 17	130 - 100	46.270

1 Pompalı



2 Pompalı



SHT32/2B	2x4	380	50	2900	50	3" 2 1/2	24 - 34	45 - 33	55.130
SHT32/3B	2x4	380	50	2900	75	3" 2 1/2	20 - 34	70 - 50	60.100
SHT32/4B	2x5.5	380	50	2900	100	3" 2 1/2	22 - 34	90 - 60	67.650
SHT32/5B	2x7.5	380	50	2900	125	3" 2 1/2	24 - 34	110 - 70	74.700
SHT32/6B	2x11	380	50	2900	150	3" 2 1/2	24 - 34	130 - 100	90.640

3 Pompalı



SHT32/2C	3x4	380	50	2900	50	4" 3"	36 - 51	45 - 33	87.740
SHT32/3C	3x4	380	50	2900	75	4" 3"	30 - 51	70 - 50	96.190
SHT32/4C	3x5.5	380	50	2900	100	4" 3"	33 - 51	90 - 60	108.670
SHT32/5C	3x7.5	380	50	2900	125	4" 3"	36 - 51	110 - 70	119.790
SHT32/6C	3x11	380	50	2900	150	4" 3"	36 - 51	130 - 100	147.730

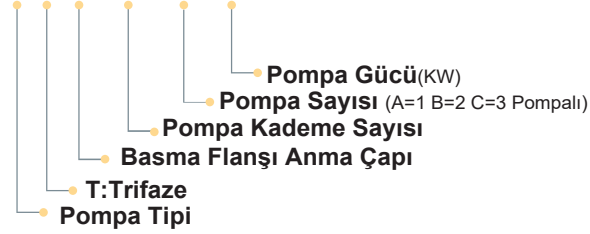
*Pompa kumanda panosu ve 10m kablolu sıvı seviye flatörü hidrofor fiyatlarımıza dahildir.

*10bar üzeri pompa tiplerinde 16 bar'lık genişleme tankı kullanılmalıdır.

*Frekans kontrollü hidrofor sistemleri için firmamıza danışınız.


DÜŞEY MİLLİ KADEMELİ POMPALAR

TİP	KW	V	Hz	d/d	GİRİŞ	ÇIKIŞ	Hm	m ³ /h	10	15	20	25	30	FİYAT ₺
SHT40/2	7.5	380	50	2900	2"	1 1/2	60	mss	55	52	50	48	42	28.800
SHT40/3	11	380	50	2900	2"	1 1/2	90		85	82	80	78	72	37.950
SHT40/4	15	380	50	2900	2"	1 1/2	120		115	112	110	108	102	44.330
SHT40/5	18.5	380	50	2900	2"	1 1/2	150		145	142	140	138	132	50.780

SHT 40 3 A 11

DÜŞEY MİLLİ KADEMELİ HİDROFORLAR (Genleşme Tankı ve Flex Bağlantı Hortumu Hariç)
1 Pompalı

TİP	KW	V	Hz	d/d	Hm	KOLLEKTÖR GİRİŞ	ÇIKIŞ	MAX. DEBİ m ³ /h	KAPASİTE mss	FİYAT ₺
SHT40/2A	1x7.5	380	50	2900	60	2"	1 1/2	20 - 32	50 - 40	39.580
SHT40/3A	1x11	380	50	2900	90	2"	1 1/2	20 - 32	80 - 70	51.260
SHT40/4A	1x15	380	50	2900	120	2"	1 1/2	20 - 32	110 - 100	60.870
SHT40/5A	1x18.5	380	50	2900	150	2"	1 1/2	20 - 32	140 - 130	66.100

2 Pompalı

SHT40/2B	2x7.5	380	50	2900	60	3"	3"	40 - 64	50 - 40	85.880
SHT40/3B	2x11	380	50	2900	90	3"	3"	40 - 64	80 - 70	108.130
SHT40/4B	2x15	380	50	2900	120	3"	3"	40 - 64	110 - 100	119.240
SHT40/5B	2x18.5	380	50	2900	150	3"	3"	40 - 64	140 - 130	129.600

3 Pompalı

SHT40/2C	3x7.5	380	50	2900	60	5"	4"	60 - 96	50 - 40	129.250
SHT40/3C	3x11	380	50	2900	90	5"	4"	60 - 96	80 - 70	165.370
SHT40/4C	3x15	380	50	2900	120	5"	4"	60 - 96	110 - 100	184.700
SHT40/5C	3x18.5	380	50	2900	150	5"	4"	60 - 96	140 - 130	199.890

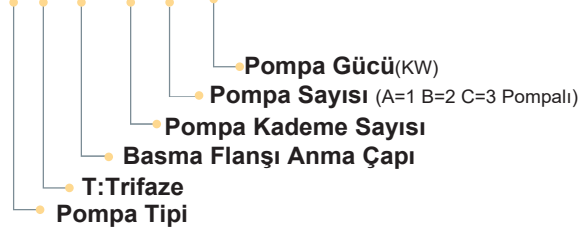
*Pompa kumanda panosu ve 10m kablolu sıvı seviye flatörü hidrofor fiyatlarımıza dahildir.

*10bar üzeri pompa tiplerinde 16 bar'lık genleşme tankı kullanılmalıdır.

*Frekans kontrollü hidrofor sistemleri için firmamıza danışınız.


DÜŞEY MİLLİ KADEMELİ POMPALAR

TİP	KW	V	Hz	d/d	GİRİŞ	ÇIKIŞ	Hm	m ³ /h	35	40	45	50	FİYAT ₺
SHT50/2	11	380	50	2900	2 ^{1/2}	2"	62	mss	61	60	58	52	37.220
SHT50/2	15	380	50	2900	2 ^{1/2}	2"	81		78	75	72	68	44.170
SHT50/3	18.5	380	50	2900	2 ^{1/2}	2"	110		95	92	88	81	50.980
SHT50/3	22	380	50	2900	2 ^{1/2}	2"	125		112	110	105	100	63.400
SHT50/4	22	380	50	2900	2 ^{1/2}	2"	130		122	120	112	108	67.670
SHT50/4	30	380	50	2900	2 ^{1/2}	2"	168		152	150	142	137	79.970

SHT 50 2 A 11

DÜŞEY MİLLİ KADEMELİ HİDROFORLAR (Genleşme Tankı ve Flex Bağlantı Hortumu Hariç)

TİP	KW	V	Hz	d/d	Hm	KOLLEKTÖR GİRİŞ ÇIKIŞ	MAX. DEBİ m ³ /h	KAPASİTE mss	FİYAT ₺
SHT50/2A	1x11	380	50	2900	62	2 ^{1/2} 2"	27 - 48	65 - 55	70.070
SHT50/2A	1x15	380	50	2900	85	2 ^{1/2} 2"	28 - 50	80 - 70	74.390
SHT50/3A	1x18.5	380	50	2900	110	2 ^{1/2} 2"	27 - 55	100 - 80	79.420
SHT50/3A	1x22	380	50	2900	122	2 ^{1/2} 2"	20 - 52	120 - 95	91.500
SHT50/4A	1x22	380	50	2900	145	2 ^{1/2} 2"	20 - 50	130 - 105	94.650
SHT50/4A	1x30	380	50	2900	170	2 ^{1/2} 2"	25 - 50	160 - 135	106.980

1 Pompalı

2 Pompalı

3 Pompalı

SHT50/2B	2x11	380	50	2900	62	5" 4"	54 - 96	65 - 55	118.770
SHT50/2B	2x15	380	50	2900	85	5" 4"	56 - 100	80 - 70	138.930
SHT50/3B	2x18.5	380	50	2900	110	5" 4"	54 - 110	100 - 80	151.390
SHT50/3B	2x22	380	50	2900	122	5" 4"	40 - 104	120 - 95	170.280
SHT50/4B	2x22	380	50	2900	145	5" 4"	40 - 100	130 - 105	177.430
SHT50/4B	2x30	380	50	2900	170	5" 4"	50 - 100	160 - 135	216.310

SHT50/2C	3x11	380	50	2900	62	6" 5"	81 - 144	65 - 55	183.800
SHT50/2C	3x15	380	50	2900	85	6" 5"	84 - 150	80 - 70	195.760
SHT50/3C	3x18.5	380	50	2900	110	6" 5"	81 - 165	100 - 80	223.240
SHT50/3C	3x22	380	50	2900	122	6" 5"	60 - 156	120 - 95	252.300
SHT50/4C	3x22	380	50	2900	145	6" 5"	60 - 150	130 - 105	261.900
SHT50/4C	3x30	380	50	2900	170	6" 5"	75 - 150	160 - 135	316.580

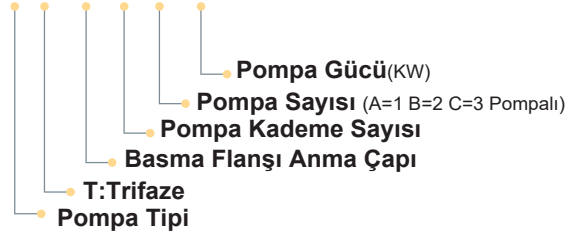
*Pompa kumanda panosu ve 10m kablolu sıvı seviye flatörü hidrofor fiyatlarımıza dahildir.

*10bar üzeri pompa tiplerinde 16 bar'lık genişleme tankı kullanılmalıdır.

*Frekans kontrollü hidrofor sistemleri için firmamıza danışınız.


DÜŞEY MİLLİ KADEMELİ POMPALAR

TİP	KW	V	Hz	d/d	GİRİŞ	ÇIKIŞ	Hm	m ³ /h	60	70	80	90	FİYAT ₺
SHT65/2	30	380	50	2900	3"	2 ^{1/2}	80	mss	70	65	57	50	71.950
SHT65/2	37	380	50	2900	3"	2 ^{1/2}	105		90	85	78	70	83.320
SHT65/3	45	380	50	2900	3"	2 ^{1/2}	140		127	124	120	116	109.930
SHT65/3	55	380	50	2900	3"	2 ^{1/2}	160		148	145	140	135	133.260

SHT 65 2 A 30

DÜŞEY MİLLİ KADEMELİ HİDROFORLAR (Genleşme Tankı ve Flex Bağlantı Hortumu Hariç)
1 Pompalı

TİP	KW	V	Hz	d/d	KOLLEKTÖR GİRİŞ	ÇIKIŞ	Hm	MAX. DEBİ m ³ /h	KAPASİTE mss	FİYAT ₺
SHT65/2A	1x30	380	50	2900	3"	2 ^{1/2}	80	45 - 75	75 - 60	102.920
SHT65/2A	1x37	380	50	2900	3"	2 ^{1/2}	105	30 - 90	95 - 70	113.210
SHT65/3A	1x45	380	50	2900	3"	2 ^{1/2}	140	50 - 80	130 - 120	147.690
SHT65/3A	1x55	380	50	2900	3"	2 ^{1/2}	160	50 - 90	150 - 135	171.340

2 Pompalı

SHT65/2B	2x30	380	50	2900	6"	5"	80	90 - 150	75 - 60	207.170
SHT65/2B	2x37	380	50	2900	6"	5"	105	60 - 180	95 - 70	210.900
SHT65/3B	2x45	380	50	2900	6"	5"	140	100 - 160	130 - 120	296.870
SHT65/3B	2x55	380	50	2900	6"	5"	160	100 - 180	150 - 135	340.800

3 Pompalı

SHT65/2C	3x30	380	50	2900	8"	6"	80	135 - 225	75 - 60	307.470
SHT65/2C	3x37	380	50	2900	8"	6"	105	90 - 270	95 - 70	338.260
SHT65/3C	3x45	380	50	2900	8"	6"	140	150 - 240	130 - 120	435.820
SHT65/3C	3x55	380	50	2900	8"	6"	160	150 - 270	150 - 135	501.600

*Pompa kumanda panosu ve 10m kablolu sıvı seviye flatörü hidrofor fiyatlarımıza dahildir.

*10bar üzeri pompa tiplerinde 16 bar'lık genleşme tankı kullanılmalıdır.

*Frekans kontrollü hidrofor sistemleri için firmamıza danışınız.



**TEKLİ SMART
SERİSİ PANO**



**ÇİFTLİ SMART
SERİSİ PANO**



**ÜÇLÜ SMART
SERİSİ PANO**

TEK POMPALI DİJİTAL PANOLU HİDROFORLAR



1 Pompa

TİP	KW	V	Hz	d/d	Hm	KOLLEKTÖR		MAX. DEBİ m ³ /h	KAPASİTE mss	DAİRE SAYISI	KAT SAYISI	FİYAT ₺
						GİRİŞ	ÇIKIŞ					
SHTP8A 220/8 SMART	1x1.6	380	50	2900	85	1 1/2	1 1/2	4 - 5	60 - 50	18 - 24	11 - 8	30.750
SHTP8A 300/10 SMART	1x2.2	380	50	2900	105	1 1/2	1 1/2	4 - 5	70 - 60	18 - 24	14 - 11	33.170
SHTP8A 400/12 SMART	1x3	380	50	2900	125	1 1/2	1 1/2	4 - 5	80 - 65	18 - 24	17 - 13	35.490
SHTP16A 550/8 SMART	1x4	380	50	2900	88	1 1/2	1 1/2	2.5 - 10	60 - 45	35 - 48	11 - 7	38.860
SHTP16A 550/10 SMART	1x4	380	50	2900	112	1 1/2	1 1/2	5 - 10	100 - 75	24 - 48	23 - 15	40.990
SHTP16A 750/12 SMART	1x5.5	380	50	2900	134	1 1/2	1 1/2	6 - 10	120 - 85	28 - 48	28 - 19	47.550
SHTP16A 750/14 SMART	1x5.5	380	50	2900	155	1 1/2	1 1/2	7 - 10	130 - 95	32 - 48	32 - 22	54.140

ÇİFT POMPALI DİJİTAL PANOLU HİDROFORLAR



2 Pompa

TİP	KW	V	Hz	d/d	Hm	KOLLEKTÖR		MAX. DEBİ m ³ /h	KAPASİTE mss	DAİRE SAYISI	KAT SAYISI	FİYAT ₺
						GİRİŞ	ÇIKIŞ					
SHTP8B 220/8 SMART	2x1.6	380	50	2900	85	2"	2"	8 - 10	60 - 50	36 - 48	11 - 8	45.800
SHTP8B 300/10 SMART	2x2.2	380	50	2900	105	2"	2"	8 - 10	70 - 60	36 - 48	14 - 11	47.240
SHTP8B 400/12 SMART	2x3	380	50	2900	125	2"	2"	8 - 10	80 - 65	36 - 48	17 - 13	51.490
SHTP16B 550/8 SMART	2x4	380	50	2900	88	3"	2 1/2	5 - 20	60 - 45	70 - 96	11 - 7	75.880
SHTP16B 550/10 SMART	2x4	380	50	2900	112	3"	2 1/2	10 - 20	100 - 75	48 - 96	23 - 15	85.190
SHTP16B 750/12 SMART	2x5.5	380	50	2900	134	3"	2 1/2	12 - 20	120 - 85	56 - 96	28 - 19	91.150
SHTP16B 750/14 SMART	2x5.5	380	50	2900	155	3"	2 1/2	14 - 20	130 - 95	64 - 96	32 - 22	96.800

ÜÇ POMPALI DİJİTAL PANOLU HİDROFORLAR



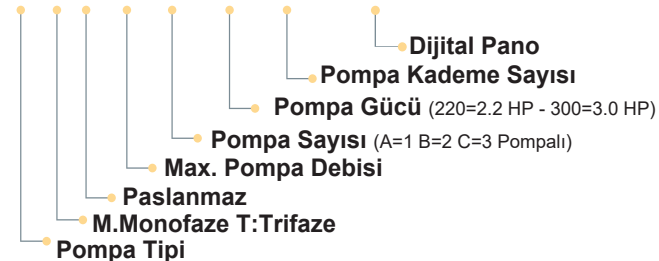
3 Pompa

TİP	KW	V	Hz	d/d	Hm	KOLLEKTÖR		MAX. DEBİ m ³ /h	KAPASİTE mss	DAİRE SAYISI	KAT SAYISI	FİYAT ₺
						GİRİŞ	ÇIKIŞ					
SHTP8C 220/8 SMART	3x1.6	380	50	2900	85	2"	2"	12 - 15	60 - 50	54 - 72	11 - 8	78.450
SHTP8C 300/10 SMART	3x2.2	380	50	2900	105	2"	2"	12 - 15	70 - 60	54 - 72	14 - 11	82.000
SHTP8C 400/12 SMART	3x3	380	50	2900	125	2"	2"	12 - 15	80 - 65	54 - 72	17 - 13	90.110
SHTP16C 550/8 SMART	3x4	380	50	2900	88	3"	2 1/2	7.5 - 30	60 - 45	105 - 144	11 - 7	110.660
SHTP16C 550/10 SMART	3x4	380	50	2900	112	3"	2 1/2	15 - 30	100 - 75	72 - 144	23 - 15	121.290
SHTP16C 750/12 SMART	3x5.5	380	50	2900	134	3"	2 1/2	18 - 30	120 - 85	85 - 144	28 - 19	136.400
SHTP16C 750/14 SMART	3x5.5	380	50	2900	155	3"	2 1/2	21 - 30	130 - 95	96 - 144	32 - 22	151.880

*Pompa kumanda panosu ve 10m kablolu sıvı seviye flatörü hidrofor fiyatlarımıza dahildir.

*10bar üzeri pompa tiplerinde 16 bar'lık genişleme tankı kullanılmalıdır.

SHT P 16 A 550 10 SMART



TEK POMPALI DİJİTAL PANOLU HİDROFORLAR



1 Pompa

TİP	KW	V	Hz	d/d	Hm	KOLLEKTÖR		MAX. DEBİ m ³ /h	KAPASİTE mss	DAİRE SAYISI	KAT SAYISI	FİYAT ₺
						GİRİŞ	ÇIKIŞ					
SHTPD8A 220/8 SMART	1x1.6	380	50	2900	85	1 1/2	1 1/2	4 - 5	60 - 50	18 - 24	11 - 8	29.800
SHTPD8A 300/10 SMART	1x2.2	380	50	2900	105	1 1/2	1 1/2	4 - 5	70 - 60	18 - 24	14 - 11	32.190
SHTPD8A 400/12 SMART	1x3	380	50	2900	125	1 1/2	1 1/2	4 - 5	80 - 65	18 - 24	17 - 13	34.510
SHTPD16A 550/8 SMART	1x4	380	50	2900	88	1 1/2	1 1/2	2.5 - 10	60 - 45	35 - 48	11 - 7	37.880
SHTPD16A 550/10 SMART	1x4	380	50	2900	112	1 1/2	1 1/2	5 - 10	100 - 75	24 - 48	23 - 15	40.000
SHTPD16A 750/12 SMART	1x5.5	380	50	2900	134	1 1/2	1 1/2	6 - 10	120 - 85	28 - 48	28 - 19	46.570
SHTPD16A 750/14 SMART	1x5.5	380	50	2900	155	1 1/2	1 1/2	7 - 10	130 - 95	32 - 48	32 - 22	53.180

ÇİFT POMPALI DİJİTAL PANOLU HİDROFORLAR



2 Pompa

TİP	KW	V	Hz	d/d	Hm	KOLLEKTÖR		MAX. DEBİ m ³ /h	KAPASİTE mss	DAİRE SAYISI	KAT SAYISI	FİYAT ₺
						GİRİŞ	ÇIKIŞ					
SHTPD8B 220/8 SMART	2x1.6	380	50	2900	85	2"	2"	8 - 10	60 - 50	36 - 48	11 - 8	44.830
SHTPD8B 300/10 SMART	2x2.2	380	50	2900	105	2"	2"	8 - 10	70 - 60	36 - 48	14 - 11	46.280
SHTPD8B 400/12 SMART	2x3	380	50	2900	125	2"	2"	8 - 10	80 - 65	36 - 48	17 - 13	50.510
SHTPD16B 550/8 SMART	2x4	380	50	2900	88	3"	2 1/2	5 - 20	60 - 45	70 - 96	11 - 7	74.910
SHTPD16B 550/10 SMART	2x4	380	50	2900	112	3"	2 1/2	10 - 20	100 - 75	48 - 96	23 - 15	84.200
SHTPD16B 750/12 SMART	2x5.5	380	50	2900	134	3"	2 1/2	12 - 20	120 - 85	56 - 96	28 - 19	90.200
SHTPD16B 750/14 SMART	2x5.5	380	50	2900	155	3"	2 1/2	14 - 20	130 - 95	64 - 96	32 - 22	95.810

ÜÇ POMPALI DİJİTAL PANOLU HİDROFORLAR



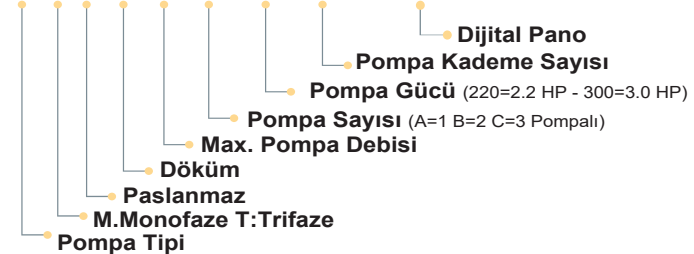
3 Pompa

TİP	KW	V	Hz	d/d	Hm	KOLLEKTÖR		MAX. DEBİ m ³ /h	KAPASİTE mss	DAİRE SAYISI	KAT SAYISI	FİYAT ₺
						GİRİŞ	ÇIKIŞ					
SHTPD8C 220/8 SMART	3x1.6	380	50	2900	85	2"	2"	12 - 15	60 - 50	54 - 72	11 - 8	74.470
SHTPD8C 300/10 SMART	3x2.2	380	50	2900	105	2"	2"	12 - 15	70 - 60	54 - 72	14 - 11	81.000
SHTPD8C 400/12 SMART	3x3	380	50	2900	125	2"	2"	12 - 15	80 - 65	54 - 72	17 - 13	89.130
SHTPD16C 550/8 SMART	3x4	380	50	2900	88	3"	2 1/2	7.5 - 30	60 - 45	105 - 144	11 - 7	109.720
SHTPD16C 550/10 SMART	3x4	380	50	2900	112	3"	2 1/2	15 - 30	100 - 75	72 - 144	23 - 15	120.300
SHTPD16C 750/12 SMART	3x5.5	380	50	2900	134	3"	2 1/2	18 - 30	120 - 85	85 - 144	28 - 19	135.400
SHTPD16C 750/14 SMART	3x5.5	380	50	2900	155	3"	2 1/2	21 - 30	130 - 95	96 - 144	32 - 22	150.920

*Pompa kumanda panosu ve 10m kablolu sıvı seviye flatörü hidrofor fiyatlarımıza dahildir.

*10bar üzeri pompa tiplerinde 16 bar'lık genişleme tankı kullanılmalıdır.

SHT P D 16 A 550 10 SMART



TEK POMPALI DİJİTAL PANOLU HİDROFORLAR



1 Pompa

TİP	KW	V		Hz	d/d	Hm	KOLLEKTÖR		MAX. DEBİ m ³ /h	KAPASİTE mss	DAİRE SAYISI	KAT SAYISI	FİYAT ₺
		MONO	TRİ				GİRİŞ	ÇIKIŞ					
SHT6A 100/6 SMART	1x0.75	220	380	50	2900	55	1 ^{1/4}	1"	2.5 - 4.0	42 - 25	15 - 12	3 - 6	10.240
SHT6A 150/8 SMART	1x1.1	220	380	50	2900	72	1 ^{1/4}	1"	2.5 - 4.2	50 - 30	12 - 20	9 - 4	10.780
SHT6A 180/10 SMART	1x1.35	-	380	50	2900	92	1 ^{1/4}	1"	2.6 - 3.4	60 - 50	12 - 16	12 - 8	11.160
SHT8A 220/6 SMART	1x1.6	220	380	50	2900	88	1 ^{1/4}	1 ^{1/4}	3 - 6	70 - 40	15 - 28	14 - 6	11.890
SHT8A 300/8 SMART	1x2.2	-	380	50	2900	110	1 ^{1/4}	1 ^{1/4}	4 - 5.5	80 - 60	18 - 26	17 - 10	12.230
SHT8A 400/10 SMART	1x3	-	380	50	2900	135	1 ^{1/4}	1 ^{1/4}	4.5 - 5	90 - 80	21 - 24	20 - 17	13.480

ÇİFT POMPALI DİJİTAL PANOLU HİDROFORLAR



2 Pompa

TİP	KW	V		Hz	d/d	Hm	KOLLEKTÖR		MAX. DEBİ m ³ /h	KAPASİTE mss	DAİRE SAYISI	KAT SAYISI	FİYAT ₺
		MONO	TRİ				GİRİŞ	ÇIKIŞ					
SHT6B 100/6 SMART	2x0.75	220	380	50	2900	55	2"	2"	5.0 - 8.0	42 - 25	30 - 24	3 - 6	21.310
SHT6B 150/8 SMART	2x1.1	220	380	50	2900	72	2"	2"	5.0 - 8.4	50 - 30	24 - 40	9 - 4	21.980
SHT6B 180/10 SMART	2x1.35	-	380	50	2900	92	2"	2"	5.2 - 6.8	60 - 50	24 - 32	12 - 8	23.540
SHT8B 220/6 SMART	2x1.6	220	380	50	2900	88	2"	2"	6 - 12	70 - 40	30 - 56	14 - 6	24.100
SHT8B 300/8 SMART	2x2.2	-	380	50	2900	110	2"	2"	8 - 11	80 - 60	36 - 52	17 - 10	27.390
SHT8B 400/10 SMART	2x3	-	380	50	2900	135	2"	2"	8 - 10	90 - 80	42 - 48	20 - 17	29.560

ÜÇ POMPALI DİJİTAL PANOLU HİDROFORLAR



3 Pompa

TİP	KW	V		Hz	d/d	Hm	KOLLEKTÖR		MAX. DEBİ m ³ /h	KAPASİTE mss	DAİRE SAYISI	KAT SAYISI	FİYAT ₺
		MONO	TRİ				GİRİŞ	ÇIKIŞ					
SHT6C 100/6 SMART	3x0.75	220	380	50	2900	55	2"	2"	7.5 - 12	42 - 25	45 - 36	3 - 6	31.620
SHT6C 150/8 SMART	3x1.1	220	380	50	2900	72	2"	2"	7.5 - 12.6	50 - 30	35 - 60	9 - 4	32.580
SHT6C 180/10 SMART	3x1.35	-	380	50	2900	92	2"	2"	7.6 - 10.2	60 - 50	36 - 48	12 - 8	33.330
SHT8C 220/6 SMART	3x1.6	220	380	50	2900	88	2"	2"	9 - 18	70 - 40	45 - 84	14 - 6	34.490
SHT8C 300/8 SMART	3x2.2	-	380	50	2900	110	2"	2"	12 - 16	80 - 60	54 - 76	17 - 10	39.140
SHT8C 400/10 SMART	3x3	-	380	50	2900	135	2"	2"	13.5 - 15	90 - 80	63 - 70	20 - 17	43.970

*Pompa kumanda panosu ve 10m kablolu sıvı seviye flatörü hidrofor fiyatlarımıza dahildir.

*10bar üzeri pompa tiplerinde 16 bar'lık genişleme tankı kullanılmalıdır.

SHT 8 A 300 6 SMART



TEK POMPALI DİJİTAL PANOLU HİDROFORLAR



1 Pompa

TİP	KW	V		Hz	d/d	Hm	KOLLEKTÖR		MAX. DEBİ m ³ /h	KAPASİTE mss	DAİRE SAYISI	KAT SAYISI	FİYAT ₺
		MONO	TRİ				GİRİŞ	ÇIKIŞ					
SHT12A 220/4 SMART	1x1.6	220	380	50	2900	60	1 ^{1/4}	1 ^{1/4}	6 - 10	50 - 30	28 - 48	9 - 4	12.190
SHT12A 300/6 SMART	1x2.2	-	380	50	2900	82	1 ^{1/4}	1 ^{1/4}	4 - 8.5	70 - 50	19 - 40	14 - 9	12.930
SHT12A 400/7 SMART	1x3	-	380	50	2900	96	1 ^{1/4}	1 ^{1/4}	3.5 - 7	80 - 70	17 - 33	17 - 14	13.970
SHT16A 550/4 SMART	1x4	-	380	50	2900	75	1 ^{1/2}	1 ^{1/4}	4 - 16	67 - 30	19 - 76	13 - 3	15.560
SHT16A 550/5 SMART	1x4	-	380	50	2900	90	1 ^{1/2}	1 ^{1/4}	8 - 11	70 - 60	38 - 52	14 - 11	16.720
SHT16A 750/6 SMART	1x5.5	-	380	50	2900	110	1 ^{1/2}	1 ^{1/4}	7 - 14	90 - 55	32 - 64	20 - 10	17.310
SHT16A 750/7 SMART	1x5.5	-	380	50	2900	125	1 ^{1/2}	1 ^{1/4}	6 - 13	110 - 70	28 - 60	25 - 15	17.950
SHT16A 850/8 SMART	1x6.3	-	380	50	2900	142	1 ^{1/2}	1 ^{1/4}	6 - 13	120 - 80	28 - 60	28 - 18	19.180

ÇİFT POMPALI DİJİTAL PANOLU HİDROFORLAR



2 Pompa

TİP	KW	V		Hz	d/d	Hm	KOLLEKTÖR		MAX. DEBİ m ³ /h	KAPASİTE mss	DAİRE SAYISI	KAT SAYISI	FİYAT ₺
		MONO	TRİ				GİRİŞ	ÇIKIŞ					
SHT12B 220/4 SMART	2x1.6	220	380	50	2900	60	2 ^{''}	2 ^{''}	12 - 20	50 - 30	56 - 96	9 - 4	25.020
SHT12B 300/6 SMART	2x2.2	-	380	50	2900	82	2 ^{''}	2 ^{''}	8 - 17	70 - 50	38 - 80	14 - 9	25.560
SHT12B 400/7 SMART	2x3	-	380	50	2900	96	2 ^{''}	2 ^{''}	7 - 14	80 - 70	32 - 66	17 - 14	27.540
SHT16B 550/4 SMART	2x4	-	380	50	2900	75	3 ^{''}	2 ^{1/2}	8 - 32	67 - 30	38 - 150	13 - 3	32.980
SHT16B 550/5 SMART	2x4	-	380	50	2900	90	3 ^{''}	2 ^{1/2}	16 - 22	70 - 60	76 - 104	14 - 11	33.740
SHT16B 750/6 SMART	2x5.5	-	380	50	2900	110	3 ^{''}	2 ^{1/2}	14 - 28	90 - 55	64 - 128	20 - 10	34.220
SHT16B 750/7 SMART	2x5.5	-	380	50	2900	125	3 ^{''}	2 ^{1/2}	12 - 26	110 - 70	56 - 120	25 - 15	34.800
SHT16B 850/8 SMART	2x6.3	-	380	50	2900	142	3 ^{''}	2 ^{1/2}	12 - 26	120 - 80	56 - 120	28 - 18	37.250

ÜÇ POMPALI DİJİTAL PANOLU HİDROFORLAR



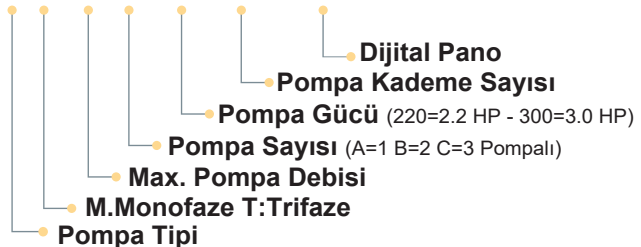
3 Pompa

TİP	KW	V		Hz	d/d	Hm	KOLLEKTÖR		MAX. DEBİ m ³ /h	KAPASİTE mss	DAİRE SAYISI	KAT SAYISI	FİYAT ₺
		MONO	TRİ				GİRİŞ	ÇIKIŞ					
SHT12C 220/4 SMART	3x1.6	220	380	50	2900	60	2 ^{''}	2 ^{''}	18 - 30	50 - 30	84 - 144	9 - 4	37.830
SHT12C 300/6 SMART	3x2.2	-	380	50	2900	82	2 ^{''}	2 ^{''}	12 - 25.5	70 - 50	56 - 120	14 - 9	38.840
SHT12C 400/7 SMART	3x3	-	380	50	2900	96	2 ^{''}	2 ^{''}	10 - 21	80 - 70	45 - 100	17 - 14	43.580
SHT16C 550/4 SMART	3x4	-	380	50	2900	75	3 ^{''}	2 ^{1/2}	12 - 48	67 - 30	57 - 225	13 - 3	48.430
SHT16C 550/5 SMART	3x4	-	380	50	2900	90	3 ^{''}	2 ^{1/2}	24 - 33	70 - 60	112 - 152	14 - 11	49.230
SHT16C 750/6 SMART	3x5.5	-	380	50	2900	110	3 ^{''}	2 ^{1/2}	21 - 42	90 - 55	100 - 200	20 - 10	50.300
SHT16C 750/7 SMART	3x5.5	-	380	50	2900	125	3 ^{''}	2 ^{1/2}	18 - 39	110 - 70	81 - 180	25 - 15	51.550
SHT16C 850/8 SMART	3x6.3	-	380	50	2900	142	3 ^{''}	2 ^{1/2}	18 - 39	120 - 80	81 - 184	28 - 18	56.130

*Pompa kumanda panosu ve 10m kablolu sıvı seviye flatörü hidrofor fiyatlarımıza dahildir.

*10bar üzeri pompa tiplerinde 16 bar'lık genişleme tankı kullanılmalıdır.

SHT 12A 300 6 SMART




TANIMI

Frekans Kontrollü Hidraforlar enerji tasarrufunu maksimize etmek ve değişken bir debi ihtiyacında sürekli basınçlı su sağlamak amacıyla kullanılmaktadır. Frekans konvertörü ile pompalarda yüksek verim ve koruma sağlamaktadır. İsteğe bağlı olarak tüm hidroforlarımız frekans sürücülü olarak imal edilmektedir.

ÖZELLİKLERİ

- Yüksek enerji tasarrufuyla daha ekonomik
- Yükseltilmiş güvenlik sistemleriyle benzersiz koruma
- Daha düşük kalkış akımı
- Ayarlanabilen kalkış ve duruş zamanıyla daha düşük su koç'u riski
- Basınç transmitteri ile hassas basınç ölçümü
- Motor tanıma sistemi
- Rotasyon ile eşit yaşlandırma sistemi
- 0.37 KW - 55 KW
- Çoklu pompa kontrollü
- RoHs uyumlu
- CE Belgeli
- Sabit Basınç Konforu



TİP	KW	V	Hz	d/d	Hm
SHT24 SERİSİ	5.5 - 11	380	25 - 50	1750 - 2900	65 - 135
SHT34 SERİSİ	7.5 - 15	380	25 - 50	1750 - 2900	74 - 128
SHT32 SERİSİ	3 - 11	380	25 - 50	1750 - 2900	50 - 150
SHT40 SERİSİ	7.5 - 18.5	380	25 - 50	1750 - 2900	60 - 150
SHT50 SERİSİ	11 - 30	380	25 - 50	1750 - 2900	62 - 170
SHT65 SERİSİ	30 - 55	380	25 - 50	1750 - 2900	90 - 160

ÇİFT POMPALI FREKANS KONTROLLÜ HİDROFORLAR



2 Pompa

TİP	KW	V	Hz	d/d	Hm	KOLLEKTÖR		MAX. DEBİ m ³ /h	KAPASİTE mss	DAİRE SAYISI	KAT SAYISI	FİYAT ₺
						GİRİŞ	ÇIKIŞ					
SHT 6B 180/10 PFK	2x1.35	380	50	2900	92	2"	2"	4 - 7	70 - 50	19 - 34	14 - 7	40.700
SHT 8B 300/8 PFK	2x2.2	380	50	2900	110	2"	2"	7 - 10	85 - 70	32 - 48	19 - 14	45.980
SHT 8B 400/10 PFK	2x3	380	50	2900	135	2"	2"	8 - 11	95 - 70	38 - 51	21 - 14	49.800
SHT 12B 300/6 PFK	2x2.2	380	50	2900	82	2"	2"	8 - 15	70 - 50	38 - 70	14 - 9	45.500
SHT 12B 400/7 PFK	2x3	380	50	2900	96	2"	2"	7 - 14	80 - 70	32 - 66	17 - 14	49.340
SHT 16B 550/5 PFK	2x4	380	50	2900	90	3"	2 ^{1/2}	16 - 22	90 - 60	76 - 104	17 - 11	55.500
SHT 16B 750/6 PFK	2x5.5	380	50	2900	110	3"	2 ^{1/2}	14 - 28	100 - 80	64 - 128	23 - 17	59.300
SHT 16B 750/7 PFK	2x5.5	380	50	2900	125	3"	2 ^{1/2}	12 - 26	110 - 90	56 - 120	25 - 20	59.900
SHT 16B 850/8 PFK	2x6.3	380	50	2900	142	3"	2 ^{1/2}	12 - 26	120 - 100	56 - 120	28 - 23	65.980

ÜÇ POMPALI FREKANS KONTROLLÜ HİDROFORLAR



3 Pompa

TİP	KW	V	Hz	d/d	Hm	KOLLEKTÖR		MAX. DEBİ m ³ /h	KAPASİTE mss	DAİRE SAYISI	KAT SAYISI	FİYAT ₺
						GİRİŞ	ÇIKIŞ					
SHT 6C 180/10 PFK	3x1.35	380	50	2900	92	2"	2"	6 - 10.5	70 - 50	29 - 51	14 - 7	50.490
SHT 8C 300/8 PFK	3x2.2	380	50	2900	110	2"	2"	10.5 - 15	85 - 70	48 - 72	19 - 14	57.720
SHT 8C 400/10 PFK	3x3	380	50	2900	135	2"	2"	12 - 16.5	95 - 70	57 - 77	20 - 17	64.320
SHT 12C 300/6 PFK	3x2.2	380	50	2900	82	2"	2"	12 - 22.5	70 - 50	56 - 106	14 - 9	59.040
SHT 12C 400/7 PFK	3x3	380	50	2900	96	2"	2"	10 - 21	80 - 70	45 - 100	17 - 14	65.750
SHT 16C 550/5 PFK	3x4	380	50	2900	90	3"	2 ^{1/2}	24 - 33	90 - 60	112 - 152	17 - 11	72.170
SHT 16C 750/6 PFK	3x5.5	380	50	2900	110	3"	2 ^{1/2}	21 - 42	100 - 80	100 - 200	23 - 17	76.600
SHT 16C 750/7 PFK	3x5.5	380	50	2900	125	3"	2 ^{1/2}	18 - 39	110 - 90	81 - 180	25 - 20	77.920
SHT 16C 850/8 PFK	3x6.3	380	50	2900	142	3"	2 ^{1/2}	18 - 39	120 - 100	81 - 184	28 - 23	86.260

*Pompa kumanda panosu ve 10m kablolu sıvı seviye flatörü hidrofor fiyatlarımıza dahildir.

*10bar üzeri pompa tiplerinde 16 bar'lık genişleme tankı kullanılmalıdır.

SHT 12A 300 6 PFK

- Frekans Kontrol
- Pompa Kademe Sayısı
- Pompa Gücü (220=2.2 HP - 300=3.0 HP)
- Pompa Sayısı (A=1 B=2 C=3 Pompalı)
- Max. Pompa Debisi
- M.Monofaze T:Trifaze
- Pompa Tipi

TEK POMPALI FREKANS KONTROLLÜ HİDROFORLAR

1 Pompa

TİP	KW	V	Hz	d/d	Hm	KOLLEKTÖR		MAX. DEBİ m ³ /h	KAPASİTE mss	DAİRE SAYISI	KAT SAYISI	FİYAT ₺
						GİRİŞ	ÇIKIŞ					
SHT 6A 180/10 FK	1x1.35	380	50	2900	92	1 ^{1/4}	1 ^{1/2}	2 - 3.5	70 - 50	8 - 16	14 - 8	30.170
SHT 8A 300/8 FK	1x2.2	380	50	2900	110	1 ^{1/4}	1 ^{1/4}	4 - 5.5	80 - 60	18 - 26	17 - 10	32.020
SHT 8A 400/10 FK	1x3	380	50	2900	135	1 ^{1/4}	1 ^{1/4}	4 - 5	90 - 80	18 - 24	20 - 17	32.990
SHT 12A 300/6 FK	1x2.2	380	50	2900	82	1 ^{1/4}	1 ^{1/4}	4 - 7.5	70 - 50	19 - 35	14 - 9	33.270
SHT 12A 400/7 FK	1x3	380	50	2900	96	1 ^{1/4}	1 ^{1/4}	3.5 - 7	80 - 70	17 - 33	17 - 14	34.190
SHT 16A 550/5 FK	1x4	380	50	2900	90	1 ^{1/2}	1 ^{1/4}	8 - 11	90 - 60	38 - 52	17 - 11	36.000
SHT 16A 750/6 FK	1x5.5	380	50	2900	110	1 ^{1/2}	1 ^{1/4}	7 - 14	100 - 80	32 - 64	23 - 17	36.470
SHT 16A 750/7 FK	1x5.5	380	50	2900	125	1 ^{1/2}	1 ^{1/4}	6 - 13	110 - 90	28 - 60	25 - 20	36.700
SHT 16A 850/8 FK	1x6.3	380	50	2900	142	1 ^{1/2}	1 ^{1/4}	6 - 13	120 - 100	28 - 60	28 - 23	37.880

ÇİFT POMPALI FREKANS KONTROLLÜ HİDROFORLAR

2 Pompa

TİP	KW	V	Hz	d/d	Hm	KOLLEKTÖR		MAX. DEBİ m ³ /h	KAPASİTE mss	DAİRE SAYISI	KAT SAYISI	FİYAT ₺
						GİRİŞ	ÇIKIŞ					
SHT 6B 180/10 FK	2x1.35	380	50	2900	92	2 ^{1/2}	2 ^{1/2}	4 - 7	70 - 50	16 - 32	14 - 8	53.720
SHT 8B 300/8 FK	2x2.2	380	50	2900	110	2 ^{1/2}	2 ^{1/2}	8 - 11	80 - 60	36 - 52	17 - 10	60.240
SHT 8B 400/10 FK	2x3	380	50	2900	135	2 ^{1/2}	2 ^{1/2}	8 - 10	90 - 80	36 - 47	20 - 17	62.160
SHT 12B 300/6 FK	2x2.2	380	50	2900	82	2 ^{1/2}	2 ^{1/2}	8 - 15	70 - 50	38 - 70	14 - 9	58.990
SHT 12B 400/7 FK	2x3	380	50	2900	96	2 ^{1/2}	2 ^{1/2}	7 - 14	80 - 70	32 - 66	17 - 14	61.080
SHT 16B 550/5 FK	2x4	380	50	2900	90	3 ^{1/2}	2 ^{1/2}	16 - 22	90 - 60	76 - 104	17 - 11	63.980
SHT 16B 750/6 FK	2x5.5	380	50	2900	110	3 ^{1/2}	2 ^{1/2}	14 - 28	100 - 80	64 - 128	23 - 17	64.800
SHT 16B 750/7 FK	2x5.5	380	50	2900	125	3 ^{1/2}	2 ^{1/2}	12 - 26	110 - 90	56 - 120	25 - 20	65.340
SHT 16B 850/8 FK	2x6.3	380	50	2900	142	3 ^{1/2}	2 ^{1/2}	12 - 26	120 - 100	56 - 120	28 - 23	67.450

ÜÇ POMPALI FREKANS KONTROLLÜ HİDROFORLAR

3 Pompa

TİP	KW	V	Hz	d/d	Hm	KOLLEKTÖR		MAX. DEBİ m ³ /h	KAPASİTE mss	DAİRE SAYISI	KAT SAYISI	FİYAT ₺
						GİRİŞ	ÇIKIŞ					
SHT 6C 180/10 FK	3x1.35	380	50	2900	92	2 ^{1/2}	2 ^{1/2}	6 - 10.5	70 - 50	24 - 48	14 - 8	76.620
SHT 8C 300/8 FK	3x2.2	380	50	2900	110	2 ^{1/2}	2 ^{1/2}	12 - 16	80 - 60	54 - 76	17 - 10	82.500
SHT 8C 400/10 FK	3x3	380	50	2900	135	2 ^{1/2}	2 ^{1/2}	12 - 15	90 - 80	54 - 70	20 - 17	88.600
SHT 12C 300/6 FK	3x2.2	380	50	2900	82	2 ^{1/2}	2 ^{1/2}	12 - 22.5	70 - 50	56 - 106	14 - 9	83.200
SHT 12C 400/7 FK	3x3	380	50	2900	96	2 ^{1/2}	2 ^{1/2}	10 - 21	80 - 70	45 - 100	17 - 14	88.570
SHT 16C 550/5 FK	3x4	380	50	2900	90	3 ^{1/2}	2 ^{1/2}	24 - 33	90 - 60	112 - 152	17 - 11	91.600
SHT 16C 750/6 FK	3x5.5	380	50	2900	110	3 ^{1/2}	2 ^{1/2}	21 - 42	100 - 80	100 - 200	23 - 17	92.800
SHT 16C 750/7 FK	3x5.5	380	50	2900	125	3 ^{1/2}	2 ^{1/2}	18 - 39	110 - 90	81 - 180	25 - 20	94.100
SHT 16C 850/8 FK	3x6.3	380	50	2900	142	3 ^{1/2}	2 ^{1/2}	18 - 39	120 - 100	81 - 184	28 - 23	98.900

*Pompa kumanda panosu ve 10m kablolu sıvı seviye flatörü hidrofor fiyatlarımıza dahildir.

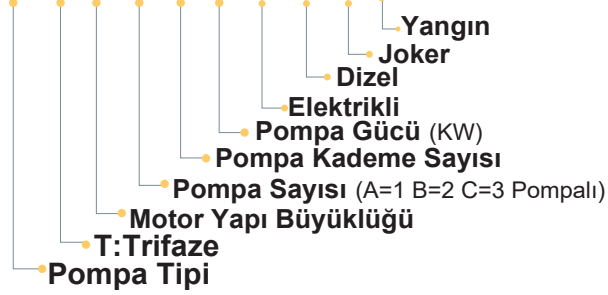
*10bar üzeri pompa tiplerinde 16 bar'lık genişleme tankı kullanılmalıdır.

SHT 12A 300 6 FK



ELEKTRİKLİ YANGIN SÖNDÜRME SİSTEMLERİ

TİP	KW	V	Hz	d/d	60mss	80mss	Hm
SHTA 40/3 - EJY	1x11	380	50	2900	1x35m ³ /h	1x20m ³ /h	101
SHTB 40/3 - EEY	2x11	380	50	2900	2x35m ³ /h	2x20m ³ /h	101
SYT 32/4 - EEJY	2x5.5	380	50	2900	2x15m ³ /h	2x12m ³ /h	100
SMT250/65 - EY	1x37	380	50	2900	1x140m ³ /h	1x75m ³ /h	82
SMT250/65 - EEJY	2x37	380	50	2900	2x140m ³ /h	2x75m ³ /h	82
SMT250/100 - EY	1x75	380	50	2900	1x300m ³ /h	1x175m ³ /h	82
SMT250/100 - EEJY	2x75	380	50	2900	2x300m ³ /h	2x175m ³ /h	82

SH T40 A 311 E E D J Y

ELEKTRİKLİ + DİZEL YANGIN SÖNDÜRME SİSTEMLERİ

TİP	KW	V	Hz	d/d	60mss	80mss	Hm
SYT 32/4 - EDJY	2x5.5	380	50	2900	2x15m ³ /h	2x12m ³ /h	100
SMT250/65 - DY	1x37	380	50	2900	1x140m ³ /h	1x75m ³ /h	82
SMT250/65 - EDJY	2x37	380	50	2900	2x140m ³ /h	2x75m ³ /h	82
SMT250/100 - DY	1x75	380	50	2900	2x300m ³ /h	1x175m ³ /h	82
SMT250/100 - EDJY	2x75	380	50	2900	2x300m ³ /h	2x175m ³ /h	82

*Yangın pompaları istreğe bağlı özel olarak imal edilebilmektedir.

*Yangın pompaları fiyatları için firmamıza danışın.


EY
TEK POMPALI ELEKTRİKLİ YANGIN HİDROFORLARI

TİP	KW	V	Hz	d/d	W mm	L mm	H mm	KOLLEKTÖR		60mss	80mss	FİYAT ₺
								GİRİŞ	ÇIKIŞ			
SHT 12 A 400/7 EY	1x3	380	50	2900	350	290	585	1 1/4"	1 1/4"	1x8m ³	1x5m ³	17.080
SHT 16 A 550/5 EY	1x4	380	50	2900	370	330	660	1 1/2"	1 1/4"	1x12m ³	1x6m ³	19.900
SHT 16 A 750/7 EY	1x5.5	380	50	2900	370	330	700	1 1/2"	1 1/4"	1x15m ³	1x12m ³	21.170
SHT 24 A 1000/7 EY	1x7.5	380	50	2900	817	670	1145	2"	2"	1x18m ³	1x12m ³	32.200
SHT 34 A 1500/6 EY	1x11	380	50	2900	817	670	1105	2"	2"	1x30m ³	1x24m ³	34.290


EEY
ÇİFT POMPALI ELEKTRİKLİ YANGIN HİDROFORLARI

TİP	KW	V	Hz	d/d	W mm	L mm	H mm	KOLLEKTÖR		60mss	80mss	FİYAT ₺
								GİRİŞ	ÇIKIŞ			
SHT 12 B 400/7 EEY	2x3	380	50	2900	940	465	585	2"	2"	2x8m ³	2x5m ³	32.900
SHT 16 B 550/5 EEY	2x4	380	50	2900	940	550	820	3"	2 1/2"	2x12m ³	2x6m ³	37.930
SHT 16 B 750/7 EEY	2x5.5	380	50	2900	940	550	820	3"	2 1/2"	2x15m ³	2x12m ³	39.020
SHT 24 B 1000/7 EEY	2x7.5	380	50	2900	1177	684	1145	3"	2 1/2"	2x18m ³	2x12m ³	63.360
SHT 34 B 1500/6 EEY	2x11	380	50	2900	1177	684	1105	3"	2 1/2"	2x30m ³	2x24m ³	69.910


EEYY
ÜÇ POMPALI ELEKTRİKLİ YANGIN HİDROFORLARI

TİP	KW	V	Hz	d/d	W mm	L mm	H mm	KOLLEKTÖR		60mss	80mss	FİYAT ₺
								GİRİŞ	ÇIKIŞ			
SHT 12 C 400/7 EEEY	3x3	380	50	2900	1190	465	820	2"	2"	3x8m ³	3x5m ³	48.510
SHT 16 C 550/5 EEEY	3x4	380	50	2900	1190	550	820	3"	2 1/2"	3x12m ³	3x6m ³	54.890
SHT 16 C 750/7 EEEY	3x5.5	380	50	2900	1190	550	820	3"	2 1/2"	3x15m ³	3x12m ³	57.340
SHT 24 C 1000/7 EEEY	3x7.5	380	50	2900	1537	684	1145	DN100	3"	3x18m ³	3x12m ³	89.260
SHT 34 C 1500/6 EEEY	3x11	380	50	2900	1537	684	1105	DN100	3"	3x30m ³	3x24m ³	99.250

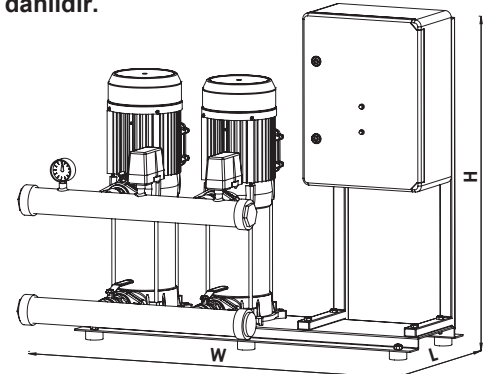
*Haftalık test programlı sesli ışıklı alarmlı uyarı sistemli yangın panosu fiyatlarımıza dahildir.

*10bar üzeri pompa tiplerinde 16 bar'lık genişleme tankı kullanılmalıdır.


*10m kablolu sıvı seviye flatörü hidrofor fiyatlarımıza dahildir.

SH T16 A 550 5 EEE Y

- Yangın
- Elektrikli
- Pompa Kademe Sayısı
- Pompa Gücü (KW)
- Pompa Sayısı (A=1 B=2 C=3 Pompalı)
- Motor Yapı Büyüklüğü
- T:Trifaze
- Pompa Tipi




EY

EJY

EEJY
ELEKTRİKLİ YANGIN SÖNDÜRME SİSTEMLERİ

TİP	DEVİR	MOTOR GÜCÜ	ÇALIŞTIRMA	W mm	L mm	H mm	KOLLEKTÖR GİRİŞ	ÇIKIŞ	mss	m ³ /h	FİYAT ₺
SMKT 750 EY	3000	1x7.5 HP	Otomatik	500	550	600	1 1/2"	1 1/2"	60 80	1x15 1x10	30.140
SMKT 750/2 EY	3000	1x7.5 HP	Otomatik	500	550	600	2"	2"	40 60	1x26 1x15	30.380

ELEKTRİKLİ + JOKER YANGIN SÖNDÜRME SİSTEMLERİ

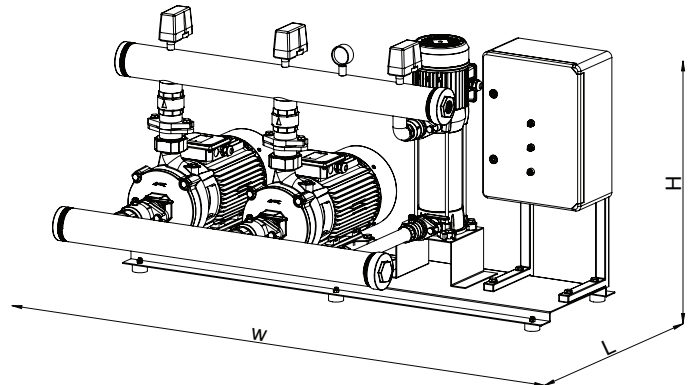
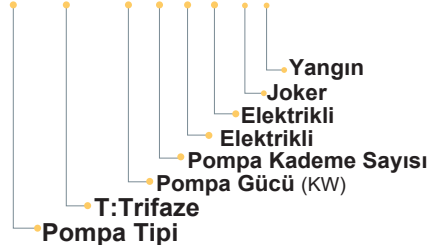
TİP	DEVİR	MOTOR GÜCÜ	ÇALIŞTIRMA	W mm	L mm	H mm	KOLLEKTÖR GİRİŞ	ÇIKIŞ	mss	m ³ /h	FİYAT ₺
SMKT 750 EJY	3000	1x7.5 HP 1x1.8 HP	Otomatik	950	790	730	3"	2 1/2"	60 80	1x15 1x10	43.230
SMKT 750/2 EJY	3000	1x7.5 HP 1x1.8 HP	Otomatik	950	850	730	3"	2 1/2"	40 60	1x26 1x15	44.520

ELEKTRİKLİ + ELEKTRİKLİ + JOKER YANGIN SÖNDÜRME SİSTEMLERİ

TİP	DEVİR	MOTOR GÜCÜ	ÇALIŞTIRMA	W mm	L mm	H mm	KOLLEKTÖR GİRİŞ	ÇIKIŞ	mss	m ³ /h	FİYAT ₺
SMKT 750 EEJY	3000	2x7.5 HP 1x1.8 HP	Otomatik	1310	790	730	3"	2 1/2"	60 80	2x15 2x10	74.330
SMKT 750/2 EEJY	3000	2x7.5 HP 1x1.8 HP	Otomatik	1310	850	730	3"	2 1/2"	40 60	2x26 2x15	75.900

*Haftalık test programlı sesli ışıklı alarmlı uyarı sistemli yangın panosu fiyatlarımıza dahildir.

*10 m kablolu sıvı seviye flatörü hidrofor fiyatlarımıza dahildir.


SMK T 750/2 E E JY




DY



DJY



EDJY

DİZEL YANGIN SÖNDÜRME SİSTEMLERİ

TİP	DEVİR	MOTOR GÜCÜ	ÇALIŞTIRMA	W mm	L mm	H mm	KOLLEKTÖR GİRİŞ	KOLLEKTÖR ÇIKIŞ	mss	m ³ /h	FİYAT ₺
SMKT 750 DY	3000	1x7.5 HP	Otomatik ve Manuel Marşlı	1305	680	730	1 ^{1/2}	1 ^{1/2}	60 80	1x15 1x10	68.000
SMKT 750/2 DY	3000	1x7.5 HP	Otomatik ve Manuel Marşlı	1305	680	730	2"	2"	40 60	1x26 1x15	71.500

DİZEL + JOKER YANGIN SÖNDÜRME SİSTEMLERİ

TİP	DEVİR	MOTOR GÜCÜ	ÇALIŞTIRMA	W mm	L mm	H mm	KOLLEKTÖR GİRİŞ	KOLLEKTÖR ÇIKIŞ	mss	m ³ /h	FİYAT ₺
SMKT 750 DJY	3000	1x7.5 HP 1x1.8 HP	Otomatik ve Manuel Marşlı	1305	1070	730	3"	2 ^{1/2}	60 80	1x15 1x10	78.290
SMKT 750/2 DJY	3000	1x7.5 HP 1x1.8 HP	Otomatik ve Manuel Marşlı	1305	1070	730	3"	2 ^{1/2}	40 60	1x26 1x15	80.520

DİZEL + ELEKTRİKLİ + JOKER YANGIN SÖNDÜRME SİSTEMLERİ

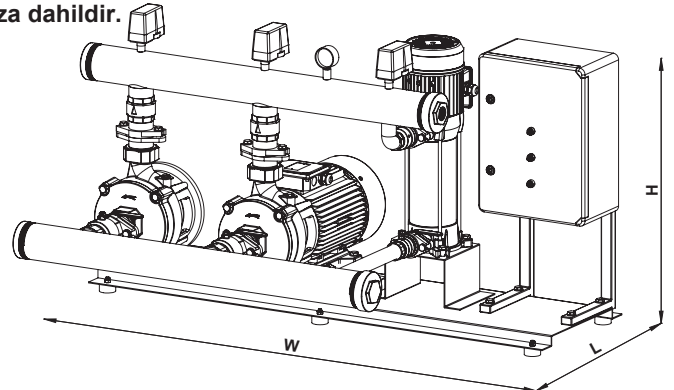
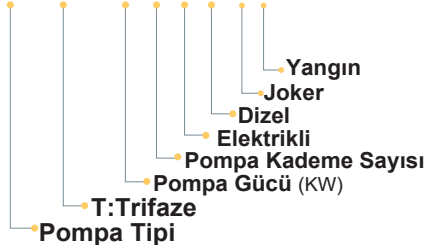
TİP	DEVİR	MOTOR GÜCÜ	ÇALIŞTIRMA	W mm	L mm	H mm	KOLLEKTÖR GİRİŞ	KOLLEKTÖR ÇIKIŞ	mss	m ³ /h	FİYAT ₺
SMKT 750 EDJY	3000	2x7.5 HP 1x1.8 HP	Otomatik ve Manuel Marşlı	1305	1070	730	3"	2 ^{1/2}	60 80	2x15 2x10	102.300
SMKT 750/2 EDJY	3000	2x7.5 HP 1x1.8 HP	Otomatik ve Manuel Marşlı	1305	1070	730	3"	2 ^{1/2}	40 60	2x26 2x15	103.550

*Haftalık test programlı sesli ışıklı alarmlı uyarı sistemli yangın panosu fiyatlarımıza dahildir.

*10 m kablolu sıvı seviye flatörü hidrofor fiyatlarımıza dahildir.

*Dizel motorlu yangın hidroforlarında 12 V 60 A akü fiyatlarımıza dahildir.

SMK T 750/2 E D J Y





HİDROFOR GENLEŞME TANKLARI 10 BAR

TİP	BOYUT ÖLÇÜ (mm)	KG	BAĞLANTI ÖLÇÜSÜ	FİYAT ₺
24 D	250*520	4.30	1"	730
24 Y	250*300	4.80	1"	920
50 D	370*695	8.80	1"	1.230
50 Y	370*410	8.40	1"	1.230
80 D	460*840	13.00	1"	-
80 Y	460*495	13.60	1"	-
100 D	460*920	13.60	1"	2.920
100 Y	460*495	14.80	1"	2.720
150 D	585*1100	26.20	1"	3.820
200 D	640*1120	27.60	1"	5.250
300 D	640*1260	44.20	1 ^{1/4}	6.520
500 D	750*1520	69.40	1 ^{1/4}	9.420
750 D	800*1670	86.00	1 ^{1/4}	14.460
1000 D	800*2190	153.40	2"	17.140

Tüm tanklarımız NEMA (WINKELMANN) markadır.



HİDROFOR GENLEŞME TANKLARI 16 BAR

TİP	BOYUT ÖLÇÜ (mm)	KG	BAĞLANTI ÖLÇÜSÜ	FİYAT ₺
100 D	460*920	19.04	1"	3.780
200 D	640*1120	38.64	1"	8.750
300 D	640*1260	61.88	1 ^{1/4}	9.720
500 D	750*1520	97.16	1 ^{1/4}	21.690
750 D	800*1670	120.40	1 ^{1/4}	26.650
1000 D	800*2190	214.76	2"	30.620
1500 D	960*2430	373.80	2"	60.670
2000 D	1100*2520	532	2"	70.270
2500 D	1200*2560	630	2"	-
3000 D	1200*3060	735	2 ^{1/2}	-
4000 D	1450*2950	924	3"	-
5000 D	1450*3450	1078	3"	-

Tüm tanklarımız NEMA (WINKELMANN) markadır.



OTOMATİK BASINÇ KONTROLLERİ (HİDROMAT)

TİP	KW	HP	V	Hz	Max. AKIM	GİRİŞ	ÇIKIŞ	FİYAT ₺
SH 2	1.1	2	220	50	10	1"	1"	870



ATIK SU SEVİYE (ARMUT) FLATÖRÜ

METRAJ	3 m	5 m	10 m	15 m
FİYAT ₺	685	780	1.095	1.425



FLATÖR

METRAJ	1-6 m	3 m	5 m	10 m
FİYAT ₺	195	230	285	440



FLEX HORTUM

ÖLÇÜ	1"80 cm	1" 100 cm	1 1/4 100 cm	1 1/4 150 cm	1 1/2 150 cm
FİYAT ₺	290	325	510	600	795



EPİDYEN İTALYAN MEMBRANLAR

HACİM	24 lt	50 lt	100 lt	200 lt	300 lt	500 lt	750 lt	1000 lt
FİYAT ₺	85	145	450	685	920	1.480	2.100	2.850



BASINÇ ŞALTERİ

BASINÇ ARALIĞI	1-6 İTHAL	1-6 YERLİ	2-8 YERLİ	3-11 YERLİ	4-16 YERLİ
FİYAT ₺	130	195	215	235	255



BEŞYOLLU

ÖLÇÜ	1" BEŞYOLLU	1" ÇEKVALFLI BEŞYOLLU	1 1/4" ÇEKVALFLI BEŞYOLLU	2" ÇEKVALFLI BEŞYOLLU
FİYAT ₺	305	435	585	1.070



MANOMETRE

ÖLÇÜ	0-10 BAR	0-16 BAR
FİYAT ₺	68	92



KALİTE YÖNETİM SİSTEMİ BELGESİ

QUALITY MANAGEMENT SYSTEM CERTIFICATE



TÜRK STANDARLARI ENSTİTÜSÜ
bu belge ile

SUMAK POMPA A.Ş.
ÇERKEŞLİ OSB MAH. İMES 9. CAD. NO:14
DİLOVASI -
KOCAELİ / TÜRKİYE

kuruluşunun TS EN ISO 9001:2015 şartlarına uygun bir KALİTE
YÖNETİM SİSTEMİNE sahip olduğunu onaylar.

Belge kapsamı Ek'te verilmiştir



Bu belge belgelendirme şartlarına
uygunluk sağlandığı sürece geçerlidir.

TURKISH STANDARDS INSTITUTION
hereby certifies that the organization

SUMAK POMPA A.Ş.
ÇERKEŞLİ OSB MAH. İMES 9. CAD. NO:14
DİLOVASI -
KOCAELİ / TÜRKİYE

has a QUALITY MANAGEMENT SYSTEM which fulfills
the requirements of the TS EN ISO 9001:2015

Scope of the certificate is given in annex



TÜRK STANDARLARI ENSTİTÜSÜ
TURKISH STANDARDS INSTITUTION

Istanbul Belgelendirme Müdürü
Istanbul Certification Manager

Ahmet Nursi Kartal

Belge No / Certificate No

KY-5153-07/09-R15

Belge Tarihi / Date of Certificate

28.09.2021

Geçerlilik Tarihi / Valid Until

11.10.2024

Revizyon Tarihi / Date of Revision

28.09.2021

İlk Belge Tarihi / Initial Certification Date

04.09.2007

This certificate is valid provided that compliance
with the certification requirement is maintained.

Türk Standartları Enstitüsü Türk Akreditasyon Kurumu TÜRKAK tarafından akredite edilmiştir.
Turkish Standards Institution, has been accredited by the Turkish Accreditation Agency TÜRKAK.

- 1- Orijinal ambalajı açılmamış ve orijinal ambalajı içinde hiçbir hasara uğramamış ürünlerin iadesi alınır.
- 2- Almış olduğunuz ürünü ambalajını açmadan, kullanmadan, bozulmasına imkan vermeden teslim tarihinden itibaren (7) gün içinde iade edebilirsiniz.
- 3- İade ürün gönderilmeden önce ürün iade sebebi, ürün modeli, ürün adedi ve ürünün hangi kargo veya ambarla gönderileceği bilgilerinin tarafımıza faks veya e-mail yoluyla bildirilmesi gerekmektedir. İşletmemizin onayından sonra iade ürün tarafınızdan kargo/ambar ücreti ödenmiş olarak gönderilebilir.
- 4- Arızalı ürünlerin iadesi kabul edilmez. Arızalı ürünle birlikte gönderilen iade ürün, tarafınıza tekrar geri gönderilecektir.
- 5- İade ürünlerin gönderim ücreti GÖNDERİCİ tarafından ödenir. Peşin ödeme olarak gönderilmeyen iade ürünlerin taşıma bedelleri firmalara (göndericiye) fatura edilir.
- 6- Yanlış sevk olan ürünlerin kargo bedeli (anlaşmalı kargomuz veya ambarla gönderilmek kaydıyla) tarafımıza aittir.
- 7- Ambalajı hasar görmüş, taşımadan dolayı hasar oluşmuş, boyasından ve dış yüzeyinden hasar oluşmuş ürünlerin iadesi hiçbir şekilde kabul edilmez.
- 8- Sevkiyat sırasında zarar gördüğünü düşündüğünüz paketleri teslim aldığınız kargo yetkilisi önünde açıp kontrol etmeniz gerekmektedir. Eğer üründe bir tahribat mevcut ise kargo firmasına tutanak tutturarak ürünü teslim almayınız.
- 9- Kullanılmış ürünlerin iadesi kesinlikle alınmaz.

ELEKTRİK KABLOSU SEÇİM TABLOSU

Asgari Kablo Kesiti (mm ²) Minimum Cable Cuts (mm ²)			Asgari Kablo Kesiti (mm ²) Minimum Cable Cuts (mm ²)										
Monofaze 220 V - 50 Hz (Single Phase)	kW	HP	izn verilen azami kablo uzunluğu (m) The maximum allowable cable length (m)	4x1	4x1.5	4x2.5	4x4	4x6	4x10	4x16	4x25	4x35	4x50
	0.37	0.5		55	80	130							
0.55	0.75	35	55	90	140								
0.75	1	25	40	65	105	160							
1.1	1.5	20	30	50	75	115	190						
1.5	2		22	36	60	90	145						
2.2	3			30	48	72	120						
0.37	0.5			315									
0.55	0.75			210	315								
0.75	1			165	210								
1.1	1.5			120	165	285							
1.5	2			90	120	225	360						
2.2	3			65	90	165	255						
3	4			45	65	110	180	390					
4	5.5			35	45	85	135	255	330				
5.5	7.5				35	70	110	195	270				
7.5	10					50	85	165	220				
11	15					40	75	130	180	320			
15	20						65	100	160	260	400		
18.5	25						50	95	125	200	310		
22	30						40	75	110	175	275		
30	40							55	80	125	195	280	
37	50							45	60	100	160	230	325
45	60								50	85	130	185	265
55	75									40	70	150	220

NO	FİRMA ADI	YETKİLİ	ADRES	İLÇE	İL	TELEFON
1	GÜN-SU HİDROFOR	GÜVEN ULUÇBAŞ	ULUCAMI MH. 2522 SK.NO:5/A	SEYHAN	ADANA	0322 352 94 65 0542 307 19 16
2	ÖZ VOLTAJ BOBİNAJ	NURİ YİĞİT	BAHÇELİEVLER MH. İZOLLU BABA CAD. NO:8/A	MERKEZ	ADIYAMAN	0416 214 34 99 0532 681 20 11
3	HUZUR BOBİNAJ ELK. RAMAZAN YİĞİT	RAMAZAN YİĞİT	BAHÇELİEVLER MAH İZOLLU BABA CAD NO:6 /A	MERKEZ	ADIYAMAN	0505 930 84 19 0535 784 84 19
4	BEREKET ELK. MAK. İSITMA SOĞ. D.GAZ SİS. SAN. TİC LTD. ŞTİ.	İSMAİL YULUĞ	HATTAT KARAHİSAR MAH. ATATÜRK CAD. KERVANSARAY SİTESİ NO:31	MERKEZ	AFYON	0272 212 50 72 0532 387 35 20
5	HAS TEKNİK ISI VE SU SİSTEMLERİ	İBRAHİM ŞAKAR	NEVZAT GÜNGÖR CD. NO:37	MERKEZ	AĞRI	0472 215 43 07 0542 522 83 30
6	SALMAN BOBİNAJ	RAMAZAN SALMAN	TAŞPAZAR MAH. ŞEHİT GAFFAR OKAN SOK. ÇETİN KAYA APT. ALTI	MERKEZ	AKSARAY	0382 212 40 64 0536 431 27 13
7	AKOTEK BOBİNAJ İNŞ. MALZ. VE MAK. SAN. TİC. LTD. ŞTİ.	NURAL AKTAŞ	MEHMET PAŞA MAH. ATATÜRK CAD. NO:14/D	MERKEZ	AMASYA	0532 571 34 05 0358 220 00 16
8	UMAN HİD. ve POMPA-NURSEL UMAN	NURSEL UMAN	Gazi Mahbup Mah. Taşhan Sk. No:1/F	MERZİFON	AMASYA	0542 256 59 83
9	AS TEKNİK	MEVLÜT AKSU	GAZİOSMANPAŞA MAH. 385. CAD. NO:23/A	GÖLBAŞI	ANKARA	0312 484 25 95 0533 815 28 60
10	TAYFUN ELK.LTD.ŞTİ.	TALİP ÇELİK	K.K.BEKİR CD.ÖZERHAN NO:31-63	ALTINDAĞ	ANKARA	0312 341 25 26 0532 691 73 61
11	DİNÇ KARDEŞLER LTD. ŞTİ.	KEMAL DİNÇ	1470 SOK. 1420 CAD. NO:77	İVEDİK	ANKARA	0312 394 06 41 0532 643 61 44
12	CENGİZ POMPA ELK. BOBİNAJ	CENGİZ DEMİRBAŞ	AHI EVRAN CAD. 1208 SOK. DİZAYN İŞ MERKEZİ 1/K	OSTİM	ANKARA	0312 310 56 22 0537 455 35 37
13	BERMUDA MOTOR BOBİNAJ	S.HİLMİ KARAÇOMAK	SARAY MH. GALATASARAY CD. NO:5/B	ALANYA	ANTALYA	0242 513 77 80 0532 635 56 66
14	KARTEK DALGIÇ POMPA SİST. VE HİD. SAN. TİC. TUR. İNŞ. LTD. ŞTİ.	YUSUF YILDIRIM	A.PAZARI MH. 1089 SK. NO:15/B	MANAVGAT	ANTALYA	0242 746 90 58 0532 771 02 39
15	ÖZTEK ELEKTRİK BOB. MEHMET TEKKANAT	MEHMET TEKKANAT	SEDİR MAH. ZAMBAK CAD. EROL APT. NO:16/A	MERKEZ	ANTALYA	0242 334 64 26 0532 510 07 13
16	ERKAYA BOBİNAJ	MURAT SERKAYA	DEĞİRMENDERE MAH. SANAYİ SİT. 20.SOK G BLOK NO:32	KUŞADASI	AYDIN	0256 622 19 63 0537 632 66 24
17	ÖZEN BOBİNAJ	TOLGA KILCI	ATA MAH.TEPECİK BLV.NO:39	MERKEZ	AYDIN	0256 227 07 07 0532 739 36 48
18	ÖZGARANTİ BOB. DAL. POMP. ELK. SAN.TİC.LTD.ŞTİ.	ALİ RIZA ÇEVİK	KARAÇAY MAH. 187 SOK. NO:3/A	NAZİLLİ	AYDIN	0256 315 45 79 0542 663 07 37
19	GÜLER TİCARET VE BOBİNAJ	ERTUĞRUL GÜLER	KÜÇÜK SANAYİ SİTESİ 1307.SK. NO:14	BANDIRMA	BALIKESİR	0531 749 00 32
20	LİDER TEKNİK	KADİR BİLGİÇ	SARIKIZ MAH. 119.SK. NO 4/A	EDREMİT	BALIKESİR	0266 384 30 10 0536 546 03 81
21	TNC ELEK. TAAHHUT SAN. VE TİC.LTD.ŞTİ.	LEVENT KARADUMAN	MALKOÇ MH. 136 SK. NO:12/B	GÖNEN	BALIKESİR	0266 772 70 67 0541 772 70 67
22	GÖKAY BOBİNAJ	SADETTİN GÖKAY	DEMİRCİLER CD. NO:33	MERKEZ	BALIKESİR	0266 243 50 93 0533 648 40 93
23	ERALP BOBİNAJ	ERALP DİKİCİ	ALTİNOVA MAH. ATATÜRK BULV. NO:32/B	ALTİNOVA	BALIKESİR	0266 338 23 93 0535 859 76 92
24	YURTBAY BOBİNAJ	ŞENOL YURTBAY	YENİ SANAYİ SİTESİ CAMİ ALTI NO:17	MERKEZ	BARTIN	0378 228 23 63 0532 297 81 64
25	ÇAĞLAYAN ELEKTRİK	FATMA ÇAĞLAYAN	HENDEKYANI CAD. NO 2/4-1	MERKEZ	BARTIN	0378 227 48 38 0532 387 34 67
26	AKTİF BOBİNAJ	HİKMETYAR BİLGE	YENİ MH. 1008. SK. NO:8	MERKEZ	BATMAN	0488 214 56 64 0535 316 41 18
27	CAN BOB. SELAMİ CANSIZ	SELAMİ CANSIZ	CAMİKEBİR MAH. KURTULUŞ CAD. NUMARA : 12/A	MERKEZ	BAYBURT	0458 211 45 63 0537 498 98 80
28	GÜNGÖR MOTOR MAKİNA DIŞ TİC.	ALİ OSMAN GÜNGÖR	YENİ MAH. YÜCEL SOK. NO:6	BOZÖYÜK	BİLECİK	0228 314 74 56 0533 629 29 72
29	DEMİRBAŞ ELEKTRİK BOBİNAJ	İBRAHİM SEREN	KÜÇÜK SANAYİ SİT.6.BLOK NO:21/A	MERJEZ	BİLECİK	0228 212 40 00 0541 212 91 11
30	CİHAN ELEKTRİK BOBİNAJ	CİHAN TANYERİ	AYDINLAR MAH. CUM.CAD.NO.12	TATVAN	BİTLİS	0434 827 11 10 0536 893 95 13
31	FURKAN BOB.-SELÇUK ARTAN	SELÇUK ARTAN	İNÖNÜ MAH. KÜLTÜR CAD. TEKMEN PASAJI NO:44	MERKEZ	BİNGÖL	0535 220 92 04 0535 220 92 04
32	GÜLEN KARDEŞLER	ŞEREF BÜYÜKGÜLEN	İHSANİYE MH. ÖZLEM SK. ATA APT. NO:11/A	MERKEZ	BOLU	0374 215 17 75 0532 472 31 53
33	ÇEVİKLER BOBİNAJ	ÜMİT ÇEVİK	YENİ SANAYİ SİTESİ 2. SOK. NO:15	MERKEZ	BURDUR	0248 252 94 37 0532 576 30 77
34	KAMPA HAVALANDIRMA VE SULAMA SAN. TİC. LTD.ŞTİ.	MEHMET VEHBİ KAMACI	NİLÜFER TİCARET MERKEZİ 66. SOK. NO:1/5	NİLÜFER	BURSA	0224 441 01 33 0541 749 58 08
35	MİSTİK BOBİNAJ	MUSTAFA KIZILKEÇİ	NAMIK KEMAL MH. MUHTAR HÜSNÜ AKKOYUN CD. NO:26	MERKEZ	ÇANAKKALE	0286 212 52 34 0543 767 17 99
36	AK TEKNİK	RAMAZAN AKPOLAT	HOCA HAMZA MH. MİRALAY ŞEFİK AKER CD. NO:34	GELİBOLU	ÇANAKKALE	0286 566 20 17 0542 387 23 95
37	OVALI BOBİNAJ	HASAN HÜSEYİN OVALI	HAMİDİYE MAH. İSTİKLAL CD. NO:160	BİGA	ÇANAKKALE	0286 316 49 66 0532 326 70 93

NO	FİRMA ADI	YETKİLİ	ADRES	İLÇE	İL	TELEFON
38	UZMAK BOBİNAJ	M. ENES UZ	İSMETPAŞA MH. KÜÇÜK SANAYİ SİTESİ 24. BLOK NO:21/22	MERKEZ	ÇANAKKALE	0532 449 70 17
39	GENÇLER TEKNİK	AHMET ALABAY	BUĞDAY PAZARI MAH. NO:13-C	MERKEZ	ÇANKIRI	0376 213 60 33 0544 533 24 21
40	KUZEY POMPA TARIM ALT. İNŞ. TAAH.SAN.VE TİC.LTD.ŞTİ	EMİN TORUN	CEPNE MAH. HİDİRLİK CAD. NO:27	MERKEZ	ÇORUM	0532 774 05 12
41	UĞUR BOBİNAJ	UĞUR HASGÜL	R.T.ERDOĞAN CAD. NO:52	SUNGURLU	ÇORUM	0364 311 01 54 0535 885 66 27
42	EREN ELEKTRİK VE BOBİNAJ	YAKUP SAĞIR	GÜNEY MAH. ÇORUM CAD. NO:40/B	OSMANCIK	ÇORUM	0364 611 37 72 0532 364 94 78
43	ZİRVE POMPA	SERDAL TAŞBÜKEN	ÇEPNE MAH.HİDİRLİK CAD.NO:26/A	MERKEZ	ÇORUM	0364 213 92 13 0532 765 79 28
44	DİNÇ BOBİNAJ	KEMAL DİNÇ	SARAYLAR MAH. 1. SAN. SİT. 158 SOK. NO:22/C	MERKEZ EFENDİ	DENİZLİ	0258 263 32 27 0542 241 74 76
45	TEKNİK BOBİNAJ ATÖLYESİ	ORHAN ÖYAN	5 NİSAN MH.GİRNE CD. 285 SK. BARIŞ APT. ALTI 120/B	BAĞLAR	DİYARBAKIR	0531 661 42 95
46	ADALIOĞLU TEKNİK	HAKAN ATA	KÜLTÜR MAH. RAFİM BETİR BULVARI GÖZTEPE APT. NO:47/C	MERKEZ	DÜZCE	0380 512 38 47 0532 782 61 27
47	GÜRSU TESİSAT ISITMA SOĞUTMA	MUSTAFA SALMAN	K. SANAYİ SİTESİ 21. BLOK NO:10	MERKEZ	EDİRNE	0284 214 84 17 0555 265 72 60
48	DEMİR BOBİNAJ - MESTAFİ DEMİR - TANJU DEMİR ORTAKLIĞI	MUSTAFA DEMİR	SANAYİ SİTESİ 7.BLOK NO:3	KEŞAN	EDİRNE	0284 714 38 26 0536 816 09 02
49	OCAK TEKNİK - HARUN OCAK	HARUN OCAK	YANCIKÇI ŞAHİN MAH. ATATÜRK CAD. NO 31 SAVAŞ APT	MERKEZ	EDİRNE	0284 225 6390 0542 242 7366
50	KIVANÇ TEKNİK ELEKTRİK BOBİNAJ	İHSAN SEVİM	NAİLBEY MH. GENERAL HAKKI TALAY CD. NO:9/A	MERKEZ	ELAZIĞ	0424 236 90 00 0532 681 11 58
51	BAKIRCIOĞLU ELEKTRİK MAKİNA HİRDAVAT İNŞ. NAKL. SAN. VE TİC. LTD. ŞTİ.	HARUN SUDAŞ	KARAAĞAÇ MAH.SÜMERBANK CAD. NO:18/4	MERKEZ	ERZİNCAN	0446 224 42 19 0532 646 14 01
52	FIRAT TEKNİK TİC.	ÇETİN POLAT	İNÖNÜ MAH. 5. SOK. NO:63 MERKEZ ÇARŞISI	MERKEZ	ERZİNCAN	0446 224 44 45 0532 496 76 73
53	EFE TEKNİK BOBİNAJ	SİNAN BİYIKLI	LALAPAŞA MH. 1.SARAÇOĞLU SK. ÇAĞATAY APT. ALTI NO:3	YAKUTİYE	ERZURUM	0442 233 37 02 0534 339 46 40
54	ERKAN ELEKTRİK VE BOBİNAJ	ERKAN BEKTAŞ	MAMURE MH. HASAN POLATKAN CD. NO:33/A	MERKEZ	ESKİŞEHİR	0222 233 61 55 0542 263 86 00
55	ÇAĞDAŞ BOBİNAJ	YUNUS GÜL	MAVİKENT MH. 13509 NOLU SK. NO:30A	ŞAHİNBEY	GAZİANTEP	0342 232 07 66 0532 783 37 30
56	AK BOBİNAJ	MUSTAFA KONAL	HACI SİYAM MAH. HURŞİT AĞA SOK. NO:12/A	MERKEZ	GİRESUN	0454 212 47 95 0536 726 44 65
57	ERCAN BOBİNAJ	ERCAN DÜZEN	GÜNGÖR MAH. 23 NİSAN CAD. NO:25-B	YÜKSEKOVA	HAKKARİ	0542 632 62 37
58	MERT ELEKTRİK BOBİNAJ	MEHMET ERİK	CUMHURİYET CAD. ERTOÇ İŞ HANI NO:22	MERKEZ	HAKKARİ	0438 211 90 91 0555 661 19 35
59	DAPLAN ELEKTRİK BOBİNAJ	MEHMET DAPLAN	YAVUZ SELİM CAD. NO:42	ANTAKYA	HATAY	0326 215 27 19 0532 372 94 11
60	ASLAN BOBİNAJ	MEHMET ASLAN	RIZA YALÇIN CD. ALFEMO MOB. KARŞISI NO:28	MERKEZ	İĞDIR	0476 227 77 97 0544 601 18 10
61	IŞIK SONDAJ VE BOBİNAJ	MUSTAFA SUÇAĞLAR	BAHÇELİEVLER MAH. 107 CD. NO:2	MERKEZ	ISPARTA	0246 223 20 28 0533 475 14 44
62	KILIÇ TEKNİK MAK. SAN.TİC.LTD.ŞTİ.	DURUN KILIÇ	MALTEPE MAH. GÜMÜŞSUYU CAD. KALINBAZ İŞ MERKEZİ NO:87/28	ZEYTİNBURNU	İSTANBUL	0532 403 11 08 0212 674 65 20
63	ŞAHİNLER ELEKTRİK BOBİNAJ	YAŞAR ŞAHİN	MERKEZ MH. SPOR SK. NO:6	AVCILAR	İSTANBUL	0212 591 44 87 0535 507 95 78
64	NEHİR DALGIÇ POMPA	MUHARREM GÖMEÇ	ÇAVUŞBAŞI ÇİFTLİK MERKEZ MH.	BEYKOZ	İSTANBUL	0216 479 04 35 0537 380 34 73
65	PROTEK İNŞAAT SAN. TİC. LTD. ŞTİ.	CENGİZ ERSOY	HADIMKÖY ASFALTALTI ÜZERİ NO:102	ESENYURT	İSTANBUL	0212 557 48 51 0212 502 68 15
66	ÖZEN ELEKTRİK & BOBİNAJ	GÖKHAN KÖSE	ATATÜRK SAN. SİT. PİROĞLU SOK. NO: 8/10	ÇATALCA	İSTANBUL	0212 787 21 67 0543 451 02 01 0532 412 27 96
67	SERHAN POMPA VE HİDROFOR	ERHAN KARAER	RAMİ KIŞLA CD. NO:118/A	EYÜP	İSTANBUL	0212 545 98 56 0212 417 65 63 0534 961 75 91
68	ISITES İNŞ. TAAH.SAN. TİC.LTD.ŞTİ.	CEMAL KIZILCIK	RİDVAN PAŞA SK. NO:19/A	GÖZTEPE	İSTANBUL	0216 411 64 51 0532 211 52 75
69	TEKİN ELEKTRİK MOTOR BOBİNAJ	GÜLTEKİN METİN	ÖRNEK MAH. 1365 SOK. LEMURİA SİT. A1 APT. NO:2-4-E/2	ESENYURT	İSTANBUL	0212 596 11 62 0535 366 56 14 0530 928 17 14
70	POMSA SU POMPALARI TAM. BAK.SER.	MUHAMMET ASAN	HAZNEKAR MH. BAĞCILAR CD. NO:70/1	GÜNGÖREN	İSTANBUL	0212 556 63 28 0532 244 24 61
71	ŞEREF BOB.SN.VE TİC.LTD.ŞTİ.	RİDVAN ŞEREF	GAZİ MUHTARPAŞA MH. BOZTEPE SK. CİHAN APARTMAN NO:5/A	KADIKÖY	İSTANBUL	0216 567 23 22 0532 705 31 04
72	TÜRKELİ HİDR. POMPA	ERKAN TÜRKELİ	EMNİYET EVLERİ ÇELEBİ MEHMET SK. NO:16/B	4.LEVENT	İSTANBUL	0212 270 18 47 0535 621 00 17
73	GESPO TEKNOLOJİ SAN. TİC. LTD. ŞTİ.	MUSTAFA ÇOBAN	FINDIKLI MAH. ATATÜRK CAD. NO: 201/A	MALTEPE	İSTANBUL	0216 577 09 00 0537 590 90 00
74	CANİP ELEKTRİK BOBİNAJ	CANİP KARAMAN	DOĞU MH. İTİBAR SK. KARAMAN APT. NO:14/A-B	PENDİK	İSTANBUL	0216 491 51 92 0532 417 13 32

NO	FİRMA ADI	YETKİLİ	ADRES	İLÇE	İL	TELEFON
75	İLMA POMPA SAN. TİC. LTD. ŞTİ.	OSMAN ARKUTÇU	KAVAKPINAR MAH. CEMİL MERİÇ CAD. KORUMA KÜÇÜK SAN. SİT. E BLOK NO:137/5-80	PENDİK	İSTANBUL	0216 482 51 50 0544 498 18 50
76	TEKNİK MOTOR	İRFAN TABAK	PİRİ MEHMET PAŞA MH. MARMARA SK. NO:22	SİLİVRİ	İSTANBUL	0212 728 25 19 0537 706 52 67
77	ERTÜRK POMPA	AYHAN ERTÜRK	TURGUT REİS MH. FATİH BULV. NO:342/A	SULTANBEYLİ	İSTANBUL	0216 496 58 21 0535 254 10 73
78	TEKNİK BOB.ELK.MOT.POM.SİST.	MUAMMER İSLAMOĞLU	POSTAHANE MH. ATATÜRK CD. NO:16	TUZLA	İSTANBUL	0216 446 50 01 0542 435 55 73
79	ER SUMAK DAL.POM.MAK. SAN.TİC	MUZAFFER ERTÜRK	IHLAMURKUYU MH. ALEMDAĞ CAD. BİLGİN SOK. NO:9/A	ÜMRANİYE	İSTANBUL	0216 611 63 93 0532 773 29 26
80	POMAKTES POMPA MAKİNA TESİSAT SİSTEMLERİ	HAKAN ŞAHİN	YUNUS EMRE MH. BARBAROS CD. NO:26/C	SANCAKTEPE	İSTANBUL	0216 312 30 03 0532 517 57 70
81	BAYSAL MAKİNA	NAFİZ BÜYÜKBAYSAL	KARLITEPE MAH. STAND ÇIKMAZI SOK. NO:4/B-C	KARTAL	İSTANBUL	0216 473 67 12 0507 448 00 50
82	FF TEKNİK	HAKAN ÇAKIRCA	ŞİRİNTEPE MAH. ARMAĞAN SOK. NO:22/A	KAĞITHANE	İSTANBUL	0212 280 84 76 0538 644 72 41
83	TESPA İÇ VE DIŞ TİC. LTD. ŞTİ.	ALİ ÖZCAN	KÜLTÜR MH. HÜRRİYET CD. NO:228/A-B	ALİAĞA	İZMİR	0232 600 16 00 0533 268 78 95
84	TOPRAK ELEKTRİK BOBİNAJ	AKİF MERİÇ	OSMAN SERDENGEÇTİ CD. NO:42 OTOKENT C KAPISI KARŞISI	BUCA	İZMİR	0232 276 25 36 0532 672 57 35
85	ELEKTRA OTOMATİK PANO SİST. MAK. ELEK. İNŞ. OTO. GIDA. TUR. SAN. TİC. LTD. ŞTİ.	ALİ ÖZCAN	1203/7 SOK. NO.3/C YENİŞEHİR	KONAK	İZMİR	0232 435 35 06 0544 435 35 06
86	YA-TEK POMPA HİDROFOR NAİL YAYLALI	NAİL YAYLALI	NİHATDAĞDELEN SOK. NO:40/B	KARŞIYAKA	İZMİR	0232 364 65 72 0555 373 79 87
87	EBT EGE BOB. POMPA HİD.MOT.	MAHMUT SARAÇ	EYLÜL MAH. 5538 SOK. NO:8	TORBALI	İZMİR	0232 853 15 15 0536 861 12 92
88	ÖZDENLER SERVİS	MEHMET KAYA	ŞEHİT ABDULLAH ÇAVUŞ MAH. 66037 SOK. DERYA SİTESİ C BLOK NO:6/C	ONİKİŞUBAT	KAHRAMANMARAŞ	0344 216 22 50 0535 279 83 02
89	ÜSTÜN MAKİNA BOBİNAJ	TUĞRUL ÜSTÜN	SANAYİ SİT. 9/B BLOK NO:1	ELBİSTAN	KAHRAMANMARAŞ	0344 413 64 93 0542 654 84 86
90	YALÇIN ELEKTRİK VE BOBİNAJ	SAMİ YALÇIN	BAĞESSEN SAN. SİT. SARIOĞLU CAD. NO:41	MERKEZ	KARABÜK	0370 424 36 02 0532 417 63 68
91	EL&TES ELEKTRİK	SAİM ÖZCAN	EMEK MAH. MURADİYE CAD. ERCAN APT. NO:2	SAFRANBOLU	KARABÜK	0370 712 11 66 0545 628 11 66
92	AKTAN DALGIÇ POMPA TAR.İNŞ. SAN. VE TİC.LTD.ŞTİ.	MUSTAFA AKTAN YUSUF AKTAN	HAMİDİYE MAH. 737 SOK. NO:1	MERKEZ	KARAMAN	0338 213 73 69 0533 326 24 10
93	KEPAŞ MAKİNA LTD.	İSMAİL KABUL	İNÖNÜ MAH. RAUF BEKTAŞ CAD. NO:39/A	MERKEZ	KASTAMONU	0366 212 77 54 0539 415 76 04
94	ÜÇLER ELEKTRİK	MUHİTTİN OĞUZIRK	ESKİ SANAYİ BÖLGESİ 3. CAD NO:33	KOCAŞINAN	KAYSERİ	0352 320 91 41 0544 468 38 38
95	AHMET AKIN İNŞAAT SİHHİ TESİSAT İSİ MALZ. SAN. VE TİC.LTD.ŞTİ.	AHMET AKIN	MİMAR SİNAN MAH.SİVAS BULV. 193 A	KOCAŞINAN	KAYSERİ	0352 234 06 26 0532 706 86 80
96	TEKNİK BOBİNAJ	MEHMET ALİ OKATAN	SAN. ÇARŞISI FATİH CD. NO:22	MERKEZ	KIRIKKALE	0318 245 38 08 0533 473 92 25
97	TUNA KARDEŞLER BOBİNAJ	YAVUZ TUNA	KÖPRÜBAŞI SAN.SİT.CEZA EVİ KARŞISI 10.SOKAK NO:7	LÜLEBURGAZ	KIRKLARELİ	0288 417 93 50 0532 648 54 17
98	DOĞAN BOBİNAJ - SONDAJ VE ELEKTRİK NİHAT DOĞAN VE ORTAKLARI	LÜTFÜ DOĞAN	ÇUMA MAH.TURGUT ASLAN CAD. NO:27/A	KAMAN	KIRŞEHİR	0386 712 47 96 0542 242 62 51
99	ER-TEK POMPA MÜH. MEK. TES. VE TAAH. HİZM. SAN. VE TİC. LTD. ŞTİ.	ARSLAN PALABIYIK	M.PAŞA MH. İBRAHİM AĞA CD. NO:37	GEBZE	KOCAELİ	0262 646 89 24 0506 329 24 41
100	TEKNİK İŞ BOB. ELKTR. SAN.	HÜSEYİN YEŞİLKIR	SANAYİ MAH. İZMİT SAN. SİTESİ 8.BLOK NO:18	İZMİT	KOCAELİ	0262 335 17 00 0532 068 15 41
101	MUZAFFER KAVUTOĞLU POM.MAK.VE SAN.TİC.LTD.ŞTİ.	MUZAFFER KAVUTOĞLU	MARANGOZLAR SANAYİ KADEFE KALE SK. NO :42	MERKEZ	KONYA	0332 233 44 66 0532 656 40 30
102	GÖKTEPE BOBİNAJ	METİN GÖKTEPE	ULUDAĞ CAD. ULUKAPI MAH. 705 SOK. NO:4/D	SEYDİŞEHİR	KONYA	0505 554 70 02
103	ÜNÜVAR TİCARET	ŞENOL ÜNÜVAR	HAMİDİYE MAH. ATATÜRK CAD. NO:132/A	BEYŞEHİR	KONYA	0332 512 84 13 0542 314 80 45
104	KÜTAHYA AK BOBİNAJ	AHMET KEÇECİ	İSTİKLAL MH. HAL SK. NO:4/A	MERKEZ	KÜTAHYA	0274 666 02 03 0533 020 56 81
105	TAMİRCİM SİHHİ TESİSAT	EJDER KARAKOÇ	YENİŞEHİR MAH. İSMAİL AYTEMİZ BULVARI AKÜZÜM YAPI NO:1	MERKEZ	KARS	0474 213 55 08 0537 353 02 23
106	AKTİF KAYNAK POMPA	ABDULLAH BALCI	ÖZSAN SAN. SİT. 24. BLOK	YEŞİLYURT	MALATYA	0422 238 33 11 0535 517 44 17
107	ÖS-SAN BOBİNAJ	ÖMER KURAL	HÜRRİYET MH. MUZAFFER TEZCAN CD. NO:3A	SOMA	MANİSA	0236 612 06 38 0530 518 71 14
108	BOBİNSAN BOBİNAJ ELEK. MOT. HİD.VE POMPA SİS.SAN.TİC.LTD. ŞTİ	HASAN YAR	75.YIL MAH. 5311 SOK.NO:15/A	YUNUSEMRE	MANİSA	0236 233 17 34 0532 584 14 86
109	ELEKTROTEKNİK BOBİNAJ	HÜSEYİN DÖNMEZ	HACIBABA MAH. HAMAM SOK. NO:11	DEMİRCİ	MANİSA	0541 250 14 63 0236 462 35 16
110	ÖNGÜN ELEKTRİK BOBİNAJ TESİSAT DALGIÇ POMPA HİDROFOR	ZEKİ ÖNGÜN	İNÖNÜ MAH. 157. SOK. NO:10/1	AKHİSAR	MANİSA	0236 414 95 94 0536 478 05 93
111	ÖZ GÜVEN BOBİNAJ	AHMET BOZACAR	ATATÜRK MAH. 609 SOK. NO:14	SALİHLİ	MANİSA	0236 713 07 26 0533 379 28 71

NO	FİRMA ADI	YETKİLİ	ADRES	İLÇE	İL	TELEFON
112	KARDEŞLER BOB. MAK. HALİL BİLGİÇ	HALİL BİLGİÇ	SAN. SİT. 4 NOLU SOK. NO:2	ALAŞEHİR	MANİSA	0535 634 70 81 0236 654 34 35
113	ŞİMAL ISITMA VE SOĞUTMA SİST.	MEHMET YILMAZ	NUR MAH. 7. SK. ÖNGÜN 2. APT. BEDÜR AKTI NO:3/1 İÇ KAPI NO:13	ARTUKLU	MARDİN	0482 212 63 52 0541 531 22 47 0532 783 57 34
114	KALKAN BOBİNAJ	FARUK KALKAN	KOÇHİSAR MAH. ŞEYHDAVUT YALÇINKAYA CAD. TURGUT ÖZAL HALK EVİ KARŞISI NO:18	KIZILTEPE	MARDİN	0542 549 35 30
115	KADİR BOBİNAJ	ABDULKADİR DİLEK	BAHÇELİ EVLER MAH NUSAYBİN YOLU ÜZERİ YEŞİL EVLER ALTI NO:17/A	MİDYAT	MARDİN	0541 286 14 91
116	MERSİN HİDROFOR	ÖMER DEMİR	MERKEZ MAH.FINDIKPINARI CD. NO:46/A	MEZİTLİ	MERSİN	0324 422 84 62 0507 647 84 05
117	TEKNİK-EL BOBİNAJ	RAMAZAN OCAK	KONACIK MAH. KANBERLER SOK. NO:10/15	BODRUM	MUĞLA	0252 363 05 55 0555 404 57 40
118	YILMAZLAR ELEKTRİK BOBİNAJ	RECEP YILMAZ	YENİ MAH.A.MENDERES BULV.NO:164/B	FETHİYE	MUĞLA	0252 614 58 00 0534 936 70 00
119	YILDIZ TEK ELEKTRİK BOB.	HAKAN UYSAL	YENİYOL CD. NO:53/Z	MARMARİS	MUĞLA	0252 419 17 65 0542 244 08 14
120	YAPRAK BOBİNAJ ELEKTRİK	KAZIM YARAN	YENİ MH. İNÖNÜ BULVARI NO:94	YATAĞAN	MUĞLA	0252 572 77 06 0536 204 93 56
121	DEMAY ELEKTRİK MEK. TES. SİS. MAD.SAN. TİC. LTD. ŞTİ.	ADEM USLAN	ORHANIYE MAH. 161. SOK. NO:41/1	MENTEŞE	MUĞLA	0252 214 62 22 0542 434 51 45
122	ÖZKAYA DALGIÇ POMPA VE TARIM SUL. SİSTEMLERİ	ALİ TURHAN	EMEK MAH. SAN CAD. NO:159/B	MİLAS	MUĞLA	0252 513 33 50 0533 938 03 00
123	DOĞAN ELEKTRİK VE BOBİNAJ	ERHAN DOĞAN	ZAFER MAH. BARIŞ SOK. NO:9	BULANIK	MUŞ	0534 329 84 25
124	ERGÜN TEKNİK BOBİNAJ	DOĞAN TIMMAZ	CUMHURİYET CD. HASTANE SK. NO:15	MERKEZ	MUŞ	0436 212 30 84 0532 212 47 99
125	YILMAZ TEKNİK	ESAT YILMAZ	EMEK MAH. SİLA SOKAK NO:5/A	MERKEZ	NEVŞEHİR	0532 573 56 07 0384 214 16 94
126	NEVŞEHİR ÖZKAYA SOĞUTMA HIRD. TİC.LTD.ŞTİ	ERGIN ÖZKAYA	SÜMER MAH. YENİ SAN. SİT. 2. BLOK NO:3	MERKEZ	NEVŞEHİR	0384 212 85 12 0532 325 12 67
127	ÖZ TEKNİK ELEKTRİK BOBİNAJ DALGIÇ POMPA	ERDAL EROL	ÇAYIR MAH. CUMHURİYET BULV. AYHAN ÖZERSAN APT. NO:2/B	MERKEZ	NİĞDE	0388 233 70 35 0533 594 71 29
128	DÖNMEZ TİCARET	ALİ DÖNMEZ	YENİ MH. 329. SK. NO:12 BULVARI 30/A	ALTINORDU	ORDU	0452 234 27 69 0532 621 27 23
129	AKTİF MADEN ELEK.İNŞ. NAK. TİC.LTD.ŞTİ.	İLKER RESULOĞLU	YENİ MAHALLE TURGUT ÖZAL	ALTINORDU	ORDU	0452 233 51 31 0532 273 55 13
130	ADEM ELEKTRİK BOBİNAJ	ADEM ERDİM	ÇINARLIK MAH. ÇOLDUR SOK. NO:4/B	ÜNYE	ORDU	0538 234 76 59
131	KALCIOĞLU MAKİNE	MUSTAFA KALCIOĞLU	ÇİFTE KAVAK MAH. KÜÇÜK SANAYİ CAD. A BLOK NO:8/6	MERKEZ	RİZE	0532 609 81 02
132	PİNDAZ BOBİNAJ	MEHMET PİNDAZ	YENİ PAZAR MAH. 9 MART CAD. NO:101/E	ÇAYELİ	RİZE	0544 470 14 43 0464 532 29 28
133	ÇALIKOĞLU POMPA SİST.	MUZAFFER ÇALIKOĞLU	ERENLER MAH. 1015 SOK. NO:6/A	ERENLER	SAKARYA	0264 300 19 84 0531 769 42 40
134	CAN ELEKTRİK BOBİNAJ	FERİT CAN	TEKELER MAH. KARASU CAD. NO:79/1	ADAPAZARI	SAKARYA	0264 279 71 72 0533 241 05 19
135	OĞUZ BOBİNAJ	OĞUZ PARMAK	KABAKOZ MH. 621. NOLU SK.	KARASU	SAKARYA	0537 656 16 48
136	ASAL BOBİNAJ ATÖL.	İRFAN ASAL	ESKİ SAN. SİT. BARBOROS HAYRETTİN PAŞA CD. NO:24/C	CANIK	SAMSUN	0362 228 90 90 0533 276 53 66
137	TÜRKÖZ BOBİNAJ	YAKUP TÜRKÖZ	ÇİLHANE MAH ALAÇAM CAD NO170/C	BAFRA	SAMSUN	0362 544 56 05 0532 207 18 16
138	SEÇKİN BOBİNAJ	M. NAZMİ MELAYİM	BATI MH. ÖZGEN CD. NO:10	MERKEZ	SİİRT	0484 223 32 16 0542 640 32 50
139	ONUR ELEKTRİK	MUSTAFA YALÇIN	ESAT TÜRKMEN CAD. NO:11	ERFELEK	SİNOP	0368 511 29 09 0541 522 29 26
140	BARBAROS MOTOR	BARBAROS ÖZER	YENİ MH. SİNOP CD. NO:165	GERZE	SİNOP	0368 718 33 01 0541 718 39 42
141	DEMİR TEKNİK	CEMALETTİN DEMİR	KALEYAZISI MAH. AZAKLIOĞLU SOK.NO:3	MERKEZ	SİNOP	0368 260 57 12 0542 471 99 77
142	KOCA ELEKTRİK	CENGİZ KOCA	AHMET ÇUHADAROĞLU CAD. NO:6	ZARA	SİVAS	0346 816 24 31 0544 662 22 16
143	ÇAŞKURLU ELEKTRİK	MEHMET ÇAŞKURLU	YAHYA BEY MH. YAHYA BEY CD. NO:1/B	MERKEZ	SİVAS	0346 221 01 00 0532 226 31 26
144	İMREN ELEKTRİK	Ş.MİTHAT BULUR	NALBANTLARBAŞI MAH. ÇARŞIBAŞI CAD. CANIK GÜLLE APT. ALTI NO:27/B	MERKEZ	SİVAS	0346 221 65 58 0549 221 65 58
145	KARAKUŞ SULAMA POMPA MAK. SAN.VE TİC.LTD.ŞTİ.	MUSTAFA KARAKUŞ	ŞAİR NABİ MH. 160. SK.GÜVEN İŞ MERKEZİ ALTI NO:6/A	MERKEZ	ŞANLIURFA	0414 312 91 95 0543 342 98 82
146	KASANOĞLU SONDAJ POMPA	SELAHATTİN KAZAN	GÜLALİBEY MAH. ABDULKADİR ODABAŞI CAD. NO:39/A	SİVEREK	ŞANLIURFA	0346 221 65 58 0549 221 65 58
147	HAZAR BOBİNAJ NAK. SAN. ve DIŞ. TİC. LTD. ŞTİ.	ADNAN BUDAK	ŞAH MH. CUMHURİYET CD. NO:10/12	CİZRE	ŞIRNAK	0486 616 93 96 0544 616 93 96
148	ERTÜRK BOBİNAJ	AHMET ERTÜRK	ŞARAP FABRİKASI YOLU NO:26	MERKEZ	TEKİRDAĞ	0282 263 24 70 0542 692 62 53

NO	FİRMA ADI	YETKİLİ	ADRES	İLÇE	İL	TELEFON
149	BAŞOĞLU BOBİNAJ	ALİ BAŞOĞLU	HİSAR MH. KAMELYA SK. NO:16	HAYREBOLU	TEKİRDAĞ	0282 315 27 50 0542 458 28 57
150	TEKNİK EL POMPA	RAHİME BİLANİK	FEVZİ PAŞA MH. FEVZİ PAŞA CD. NO:45	ÇERKEZKÖY	TEKİRDAĞ	0282 726 44 92 0532 670 88 08
151	GÖÇMEN BOBİNAJ	HÜSEYİN TOMAR	CUMHURİYET MH. SÜLEYMAN SİRRI CD. NO:5/A	ŞARKÖY	TEKİRDAĞ	0282 518 53 91 0535 363 30 24
152	ÇERKEZKÖY BOBİNAJ HÜSEYİN ARAS VE ORTAKLARI	OZAN GÜREL	FEVZİ PAŞA MAH. HAYRİ BATUR CAD. 2.BLOK NO:7/9	ÇERKEZKÖY	TEKİRDAĞ	0543 498 26 41
153	AKSİYON POMPA HİDROFOR MÜH. SAN. TİC. LTD. ŞTİ.	MURAT KÜÇÜK	CEMALİYE MAH. HAN ARKA SOK. NO:13/A	ÇORLU	TEKİRDAĞ	0282 652 40 53 0542 836 66 80
154	GÜVEN BOBİNAJ – NİMOŞ GEÇKİN	BÜLENT GÖÇKİN	CAMLATIK MAH. TORNACILAR CAD. SAN. SİT. NO:2/C	MALKARA	TEKİRDAĞ	0542 325 87 70
155	TEKNİK MOTOR TARIM VE OTO ELEKTRİK ATÖLYESİ	TUGAY TÜRK	YENİYURT MH. İ.KİPMAN 1. SK. NO:4	MERKEZ	TOKAT	0356 214 31 50
156	GENCAY BOBİNAJ	AHMET GENCAY	TOKAT SAN.SİT. BÜYÜK CAMİ ALTI NO:24	MERKEZ	TOKAT	0356 212 71 86 0535 256 89 53
157	TRABZON MÜHENDİSLİK BOB.	İBRAHİM SARI	SAN. MAH.KEÇECİOĞLU SOK.NO:5/A	ORTAHİSAR	TRABZON	0462 325 51 18 0537 467 34 61
158	EMTA POM.SON.MÜH.SER.VE MÜH.HİZ.İNŞ.HAF.TUR.NKL.MİM.TİC.LTD.ŞTİ.	KADİR ERDEM EYÜPOĞLU	DEMİRKIRLAR İŞ MERKEZİ B BLOK NO:82	DEĞİRMENDERE	TRABZON	0462 325 60 94 0530 560 97 60
159	AKÇAY BOBİNAJ MAK. ve POMPA SAN.	HÜSEYİN AKÇAY	YAYLACIK MAH. TOSUN SAN. SİT. NO:3	AKÇABAT	TRABZON	0462 227 54 26 0539 777 59 05
160	SERDAR ELEKTRİK	SERDAR MIDIK	SARAY 6 MAH. 1.PAŞA SOK. NO:16	MERKEZ	UŞAK	0537 772 49 72
161	ÇEVİK BOBİNAJ VE ELEKTRİK	YASİN ÇEVİK	KIŞLA CD. 732 SOK.	ERCİŞ	VAN	0432 351 53 32 0530 342 95 65
162	DOSTLAR BOBİNAJ	UMUT DÜZEN	ORDU CAD. JAPON PASAJI ZEMİN KAT NO:80	İPEKYOLU	VAN	0432 215 36 15 0505 571 36 50
163	KARDEŞLER BOBİNAJ	AHMET TERLEMEZ	İSMET PAŞA MAH. ATATÜRK BULVARI NO:122/D	MERKEZ	YALOVA	0538 709 78 91
164	AKTİF ISI DOĞALGAZ SİS. İNŞ. KIRT GIDA İTH. İHRC.SAN.TİC.LTD.ŞTİ.	MUHAMMET ÇELİK	MEDRESE MH. ŞEHİT BAHADIR FUAT BUHARLIOĞLU SK. ESER 7 APT N:33/1	MERKEZ	YOZGAT	0354 212 92 10 0542 483 53 10
165	AĞAN BOBİNAJ	HASAN AĞAN	BAHÇELİEVLER MH. SANTRAL CD. NO:8/C	SORGUN	YOZGAT	0354 415 06 75 0542 526 00 84
166	GÜNEŞ ELEKTRİK	GÖKSEL GÜNEŞ	İSTASYON MAH. TERMİNAL TESİSLERİ NO:4-6	ÇAYCUMA	ZONGULDAK	0372 615 19 73 0532 357 39 58
167	GENEL ELEK.MOT.END.ELK.MAK. SOĞ.NAK.HİZ.SAN.TİC.LTD.ŞTİ.	SAMİM ÖZTÜRK	ACILIK SAN. SİT. A3 BLOK NO:8	MERKEZ	ZONGULDAK	0372 253 12 10 0535 884 44 77
168	HERMAK TİCARET	KENAN BURAK ÇUHAN	KIŞLA MAH. SAN. ÇARŞISI A BLOK NO:27	K.EREĞLİ	ZONGULDAK	0372 316 17 40 0553 895 67 07

Yerinde servis hizmetimiz yetkili servislerimizce sadece SUMAK Sertifikalı fabrika çıkışlı paket hidroforlar, yangın hidroforlarında, karıştırıcılı çamur suyu dalgıç pompalarımızda, frekans kontrollü sirkülasyon pompalarında ve 5.5 Hp üzeri dalgıç pompalarda verilmektedir. Diğer ürünlerimiz ile ilgili satış sonrası servis hizmetimiz, Türkiye geneline yayılmış olan yetkili servis merkezlerimizde veya merkez servisimizde verilmektedir.

YERLİ MALİ BELGESİ



Belgenin Veriliş Tarihi : 05.01.2022 Belgenin Geçerlilik Tarihi : 05.01.2023 Belge No : 2022108589269
Üretici Ünvanı: SUMAK POMPA ANONİM ŞİRKETİ

İşyeri Adresi: ÇERKEŞLİ OSB MAH.İMES-9 CAD.14 DİLOVASI/KOCAELİ

Üreticinin Vergi Kimlik No: 7830272432 TC Kimlik No: MERSİS No : 0078027243200002

Telefon: 262-5025010 E-posta: sumak@sumakpompa.com
Faks: 262-5025015 Web Adresi: www.sumakpompa.com

Ticaret Sicil No: 31709 Üye Sicil No: 5209

Ürün Adı: Yangın hidroforları

Ürün Kodu (PRODCOM/GTIP): 28.13.14.53.00 /

Teknik Özellikleri(Marka Adı, Modeli, Seri Numarası, Cinsi): SUMAK YANGIN HİDROFORU F

Kapasite Raporunun Tarih : 20.05.2020 No : 16071 Geçerlilik Süresi : 20.05.2022
Sicil Belgesinin Tarih : 05.12.2019 No : 746518

Kı Oranı : % 91

Teknolojik Düzeyi (düşük/orta-düşük/orta-yüksek/yüksek)(Eurostat) : orta-yüksek

Belgeler :

Sanayi ve Teknoloji Bakanlığı'nın 13/09/2014 tarih ve 29118 sayılı Resmi Gazetede yayımlanan "Yerli Mali Tebliği (SGM 2014/35)" ne istinaden ve TOBB tarafından hazırlanan "Yerli Mali Belgesinin Düzenlenmesi Uygulama Esaslarına" göre 05.01.2022 tarihinde düzenlenmiştir. Belgenin geçerlilik süresi veriliş tarihinden itibaren bir yıl geçerlidir.

Düzenleyen Oda/Borsa
KOCAELİ SANAYİ ODASI

HAKKARARAYAN

BELGESİ



Belgenin Veriliş Tarihi : 05.01.2022 Belge No : 2022108589273

Üretici Ünvanı: SUMAK POMPA ANONİM ŞİRKETİ

İşyeri Adresi: ÇERKEŞLİ OSB MAH.İMES-9 CAD.14 DİLOVASI/KOCAELİ

Üreticinin Vergi Kimlik No: 7830272432 TC Kimlik No: MERSİS No : 0078027243200002

Telefon: 262-5025010 E-posta: sumak@sumakpompa.com
Faks: 262-5025015 Web Adresi: www.sumakpompa.com

Ticaret Sicil No: 31709 Üye Sicil No: 5209

Ürün Adı: Yangın hidroforları

Ürün Kodu (PRODCOM/GTIP): 28.13.14.53.00 /

Teknik Özellikleri(Marka Adı, Modeli, Seri Numarası, Cinsi): SUMAK YANGIN HİDROFORU F

Kapasite Raporunun Tarih : 20.05.2020 No : 16071 Geçerlilik Süresi : 20.05.2022
Sicil Belgesinin Tarih : 05.12.2019 No : 746518

Kı Oranı : % 91

Teknolojik Düzeyi (düşük/orta-düşük/orta-yüksek/yüksek)(Eurostat) : orta-yüksek

Belgeler :

Sanayi ve Teknoloji Bakanlığı'nın 13/09/2014 tarih ve 29118 sayılı Resmi Gazetede yayımlanan "Yerli Mali Tebliği (SGM 2014/35)" ne istinaden ve TOBB tarafından hazırlanan "Yerli Mali Belgesinin Düzenlenmesi Uygulama Esaslarına" göre 05.01.2022 tarihinde düzenlenmiştir. Belgenin geçerlilik süresi veriliş tarihinden itibaren bir yıl geçerlidir.

Düzenleyen Oda/Borsa
KOCAELİ SANAYİ ODASI

YERLİ MALİ BELGESİ

Belgenin Veriliş Tarihi : 05.01.2022 Belgenin Geçerlilik Tarihi : 05.01.2023 Belge No : 2022108589274

Üretici Ünvanı: SUMAK POMPA ANONİM ŞİRKETİ

İşyeri Adresi: ÇERKEŞLİ OSB MAH.İMES-9 CAD.14 DİLOVASI/KOCAELİ

Üreticinin Vergi Kimlik No: 7830272432 TC Kimlik No: MERSİS No : 0078027243200002

Telefon: 262-5025010 E-posta: sumak@sumakpompa.com
Faks: 262-5025015 Web Adresi: www.sumakpompa.com

Ticaret Sicil No: 31709 Üye Sicil No: 5209

Ürün Adı: Çeşitli dalgıç pompalar (motoru ile birlikte)

Ürün Kodu (PRODCOM/GTIP): 28.13.14.15.00 /

Teknik Özellikleri(Marka Adı, Modeli, Seri Numarası, Cinsi): SUMAK DALGIÇ POMPALAR S

Kapasite Raporunun Tarih : 20.05.2020 No : 16071 Geçerlilik Süresi : 20.05.2022
Sicil Belgesinin Tarih : 05.12.2019 No : 746518

Kı Oranı : % 94

Teknolojik Düzeyi (düşük/orta-düşük/orta-yüksek/yüksek)(Eurostat) : orta-yüksek

Belgeler :

Sanayi ve Teknoloji Bakanlığı'nın 13/09/2014 tarih ve 29118 sayılı Resmi Gazetede yayımlanan "Yerli Mali Tebliği (SGM 2014/35)" ne istinaden ve TOBB tarafından hazırlanan "Yerli Mali Belgesinin Düzenlenmesi Uygulama Esaslarına" göre 05.01.2022 tarihinde düzenlenmiştir. Belgenin geçerlilik süresi veriliş tarihinden itibaren bir yıl geçerlidir.

Düzenleyen Oda/Borsa
KOCAELİ SANAYİ ODASI

HAKKARARAYAN

YERLİ MALİ BELGESİ



Belgenin Veriliş Tarihi : 05.01.2022 Belge No : 2022108589266

Üretici Ünvanı: SUMAK POMPA ANONİM ŞİRKETİ

İşyeri Adresi: ÇERKEŞLİ OSB MAH.İMES-9 CAD.14 DİLOVASI/KOCAELİ

Üreticinin Vergi Kimlik No: 7830272432 TC Kimlik No: MERSİS No : 0078027243200002

Telefon: 262-5025010 E-posta: sumak@sumakpompa.com
Faks: 262-5025015 Web Adresi: www.sumakpompa.com

Ticaret Sicil No: 31709 Üye Sicil No: 5209

Ürün Adı: Hidrofor

Ürün Kodu (PRODCOM/GTIP): 28.13.14.71.00 /

Teknik Özellikleri(Marka Adı, Modeli, Seri Numarası, Cinsi): SUMAK HİDROFOR HİDROFOR

Kapasite Raporunun Tarih : 20.05.2020 No : 16071 Geçerlilik Süresi : 20.05.2022
Sicil Belgesinin Tarih : 05.12.2019 No : 146518

Kı Oranı : % 97

Teknolojik Düzeyi (düşük/orta-düşük/orta-yüksek/yüksek)(Eurostat) : orta-yüksek

Belgeler :

Sanayi ve Teknoloji Bakanlığı'nın 13/09/2014 tarih ve 29118 sayılı Resmi Gazetede yayımlanan "Yerli Mali Tebliği (SGM 2014/35)" ne istinaden ve TOBB tarafından hazırlanan "Yerli Mali Belgesinin Düzenlenmesi Uygulama Esaslarına" göre 05.01.2022 tarihinde düzenlenmiştir. Belgenin geçerlilik süresi veriliş tarihinden itibaren bir yıl geçerlidir.

Düzenleyen Oda/Borsa
KOCAELİ SANAYİ ODASI

YERLİ MALİ BELGESİ



Belgenin Veriliş Tarihi : 05.01.2022 Belgenin Geçerlilik Tarihi : 05.01.2023 Belge No : 2022108589274

Üretici Ünvanı: SUMAK POMPA ANONİM ŞİRKETİ

İşyeri Adresi: ÇERKEŞLİ OSB MAH.İMES-9 CAD.14 DİLOVASI/KOCAELİ

Üreticinin Vergi Kimlik No: 7830272432 TC Kimlik No: MERSİS No : 0078027243200002

Telefon: 262-5025010 E-posta: sumak@sumakpompa.com
Faks: 262-5025015 Web Adresi: www.sumakpompa.com

Ticaret Sicil No: 31709 Üye Sicil No: 5209

Ürün Adı: Yangın hidroforları

Ürün Kodu (PRODCOM/GTIP): 28.13.14.53.00 /

Teknik Özellikleri(Marka Adı, Modeli, Seri Numarası, Cinsi): SUMAK YANGIN HİDROFORU EDJY

Kapasite Raporunun Tarih : 20.05.2020 No : 16071 Geçerlilik Süresi : 20.05.2022
Sicil Belgesinin Tarih : 05.12.2019 No : 746518

Kı Oranı : % 65

Teknolojik Düzeyi (düşük/orta-düşük/orta-yüksek/yüksek)(Eurostat) : orta-yüksek

Belgeler :

Sanayi ve Teknoloji Bakanlığı'nın 13/09/2014 tarih ve 29118 sayılı Resmi Gazetede yayımlanan "Yerli Mali Tebliği (SGM 2014/35)" ne istinaden ve TOBB tarafından hazırlanan "Yerli Mali Belgesinin Düzenlenmesi Uygulama Esaslarına" göre 05.01.2022 tarihinde düzenlenmiştir. Belgenin geçerlilik süresi veriliş tarihinden itibaren bir yıl geçerlidir.

Düzenleyen Oda/Borsa
KOCAELİ SANAYİ ODASI

HAKKARARAYAN

TÜRK STANDARDLARI ENSTİTÜSÜ
TÜRK STANDARDLARINA UYGUNLUK BELGESİ
TURKISH STANDARDS INSTITUTION
CERTIFICATE OF CONFORMITY TO TURKISH STANDARDS

Markanın Tanımı
TSE
Description of the Mark
TSE

BELGE NUMARASI
REFERENCE NUMBER OF LICENCE
BELGENİN İLK VERİLİŞ TARİHİ
DATE OF FIRST ISSUE OF LICENCE
BELGENİN SON GEÇERLİLİK TARİHİ
LICENCE VALID UNTIL

0219761-TSE-03/04
17.04.2007
14.11.2023

DILOVASI

TSEK
TÜRK STANDARDLARI ENSTİTÜSÜ
KRİTERE UYGUNLUK BELGESİ
TURKISH STANDARDS INSTITUTION
CERTIFICATE OF CONFORMANCE TO CRITERIA

Markanın Tanımı
TSEK
Description of the Mark
TSEK

BELGE NUMARASI
REFERENCE NUMBER OF LICENCE
BELGENİN İLK VERİLİŞ TARİHİ
DATE OF FIRST ISSUE OF LICENCE
BELGENİN SON GEÇERLİLİK TARİHİ
LICENCE VALID UNTIL
BELGENİN KURULUŞUN ADI
NAME OF THE LICENCE HOLDER
BELGE SAHİBİ KURULUŞUN ADRESİ
ADDRESS OF THE LICENCE HOLDER
ÜRETİM YERİ ADI
NAME OF THE MANUFACTURING PLACE
ÜRETİM YERİ ADRESİ
ADDRESS OF THE MANUFACTURING PLACE
TESCİLLİ TİCARİ MARKASI
REGISTERED TRADE MARK
İLGİLİ BELGELENDİRME KRİTERİ
RELATED TURKISH STANDARD

0219761-TSEK-01/03
14.05.2008
15.06.2023

SUMAK POMPA ANONİM ŞİRKETİ
ÇERKEŞLÖSB MAH. İMES-9 CAD. NO:14 DILOVASI KOCAELİ
SUMAK POMPA A.Ş.
ÇERKEŞLÜ OSB MAH. İMES - 9 CAD.
NO:14 DILOVASI KOCAELİ
SUMAK
ÜBM-00-BK-000 / 24.08.2010

TSEK
TÜRK STANDARDLARI ENSTİTÜSÜ
KRİTERE UYGUNLUK BELGESİ
TURKISH STANDARDS INSTITUTION
CERTIFICATE OF CONFORMANCE TO CRITERIA

Markanın Tanımı
TSEK
Description of the Mark
TSEK

BELGE NUMARASI
REFERENCE NUMBER OF LICENCE
BELGENİN İLK VERİLİŞ TARİHİ
DATE OF FIRST ISSUE OF LICENCE
BELGENİN SON GEÇERLİLİK TARİHİ
LICENCE VALID UNTIL
BELGENİN KURULUŞUN ADI
NAME OF THE LICENCE HOLDER
BELGE SAHİBİ KURULUŞUN ADRESİ
ADDRESS OF THE LICENCE HOLDER
ÜRETİM YERİ ADI
NAME OF THE MANUFACTURING PLACE
ÜRETİM YERİ ADRESİ
ADDRESS OF THE MANUFACTURING PLACE
TESCİLLİ TİCARİ MARKASI
REGISTERED TRADE MARK
İLGİLİ BELGELENDİRME KRİTERİ
RELATED TURKISH STANDARD
BELGE KAPSAMI
SCOPE OF LICENCE

0219761-TSEK-02/03
17.03.2010
09.06.2023

SUMAK POMPA ANONİM ŞİRKETİ
ÇERKEŞLÖSB MAH. İMES-9 CAD. N.
SUMAK POMPA A.Ş.
ÇERKEŞLÜ OSB MAH. İMES - 9 CAD.
NO:14 DILOVASI KOCAELİ
SUMAK
TSE K 78 / 18.12.2009

SD SERİSİ,ELEKTROMANYETİK,TEMİZ SU İÇİN DALIĞIÇ POMPALARI

"Bu belge belgelendiren için
"Bu belge, her bir suretle ilgili olarak
"TSE İSTANBUL BELGELENDİRME MERKEZİ BAŞKANLIĞI ADINA
"TSE BELGELENDİRME MERKEZİ BAŞKANLIĞI ADINA
"www.tse.org.tr" adresine ulaşabilirsiniz.

<https://evrakkontrol.tse.org.tr/>

"Bu belge belgelendiren için, Üretim Yeri Enstitüsünün belirlediği şartlar kapsamında değerlendirilmiştir.
"Bu belge, her bir suretle ilgili olarak, Üretim Yeri Enstitüsünün belirlediği şartlar kapsamında değerlendirilmiştir.
"TSE İSTANBUL BELGELENDİRME MERKEZİ BAŞKANLIĞI ADINA - Adres: Çayyova Tren İstasyonu Yarı CA (ROVA) KATMANI - Telefon: 0212 231 1571 - Faks: 0212 231 1500
"TSE BELGELENDİRME MERKEZİ BAŞKANLIĞI ADINA - Adres: Nispetiye Cad. No:112 06100 Sarıyer/İSTANBUL - Telefon: 0312 416 64 61 / 416 64 07 - Faks: 0312 416 66 17 - E-posta: belge@tse.org.tr - web: www.tse.org.tr

<https://evrakkontrol.tse.org.tr/BelgeDogrulama.aspx?prax=976> adresinden belgenin doğruluğunu ve geçerliliğini sorgulayabilirsiniz.

TSE
TÜRK STANDARDLARI ENSTİTÜSÜ
TÜRK STANDARDLARINA UYGUNLUK BELGESİ
TURKISH STANDARDS INSTITUTION
CERTIFICATE OF CONFORMITY TO TURKISH STANDARDS

Markanın Tanımı
TSE
Description of the Mark
TSE

BELGE NUMARASI
REFERENCE NUMBER OF LICENCE
BELGENİN İLK VERİLİŞ TARİHİ
DATE OF FIRST ISSUE OF LICENCE
BELGENİN SON GEÇERLİLİK TARİHİ
LICENCE VALID UNTIL
BELGE SAHİBİ KURULUŞUN ADI
NAME OF THE LICENCE HOLDER
BELGE SAHİBİ KURULUŞUN ADRESİ
ADDRESS OF THE LICENCE HOLDER
ÜRETİM YERİ ADI
NAME OF THE MANUFACTURING PLACE
ÜRETİM YERİ ADRESİ
ADDRESS OF THE MANUFACTURING PLACE

0219761-TSE-02/03
17.04.2007
09.06.2023
SUMAK POMPA ANONİM ŞİRKETİ

TSE
TÜRK STANDARDLARI ENSTİTÜSÜ
TÜRK STANDARDLARINA UYGUNLUK BELGESİ
TURKISH STANDARDS INSTITUTION
CERTIFICATE OF CONFORMITY TO TURKISH STANDARDS

Markanın Tanımı
TSE
Description of the Mark
TSE

BELGE NUMARASI
REFERENCE NUMBER OF LICENCE
BELGENİN İLK VERİLİŞ TARİHİ
DATE OF FIRST ISSUE OF LICENCE
BELGENİN SON GEÇERLİLİK TARİHİ
LICENCE VALID UNTIL
BELGE SAHİBİ KURULUŞUN ADI
NAME OF THE LICENCE HOLDER
BELGE SAHİBİ KURULUŞUN ADRESİ
ADDRESS OF THE LICENCE HOLDER
ÜRETİM YERİ ADI
NAME OF THE MANUFACTURING PLACE
ÜRETİM YERİ ADRESİ
ADDRESS OF THE MANUFACTURING PLACE
İPTAL EDİLEN BELGE NUMARASI (Varsa)
REGISTERED TRADE MARK
TESCİLLİ TİCARİ MARKASI (if any)
İLGİLİ TÜRK STANDARDI
RELATED TURKISH STANDARD
BELGE KAPSAMI
SCOPE OF LICENCE

0219761-TSE-01/03
01.04.2005
09.06.2023
SUMAK POMPA ANONİM ŞİRKETİ
ÇERKEŞLÖSB MAH. İMES-9 CAD. NO:14 DILOVASI
KOCAELİ/TURKIYE
SUMAK POMPA A.Ş.
ÇERKEŞLÜ OSB MAH. İMES-9 CAD.

TSE
TÜRK STANDARDLARI ENSTİTÜSÜ
TÜRK STANDARDLARINA UYGUNLUK BELGESİ
TURKISH STANDARDS INSTITUTION
CERTIFICATE OF CONFORMITY TO TURKISH STANDARDS

Markanın Tanımı
TSE
Description of the Mark
TSE

BELGE NUMARASI
REFERENCE NUMBER OF LICENCE
BELGENİN İLK VERİLİŞ TARİHİ
DATE OF FIRST ISSUE OF LICENCE
BELGENİN SON GEÇERLİLİK TARİHİ
LICENCE VALID UNTIL
BELGE SAHİBİ KURULUŞUN ADI
NAME OF THE LICENCE HOLDER
BELGE SAHİBİ KURULUŞUN ADRESİ
ADDRESS OF THE LICENCE HOLDER
ÜRETİM YERİ ADI
NAME OF THE MANUFACTURING PLACE
ÜRETİM YERİ ADRESİ
ADDRESS OF THE MANUFACTURING PLACE
İPTAL EDİLEN BELGE NUMARASI (Varsa)
REGISTERED TRADE MARK
TESCİLLİ TİCARİ MARKASI (if any)
İLGİLİ TÜRK STANDARDI
RELATED TURKISH STANDARD
BELGE KAPSAMI
SCOPE OF LICENCE

0219761-TSE-04/03
25.05.2021
17.05.2023
SUMAK POMPA ANONİM ŞİRKETİ
ÇERKEŞLÖSB MAH. İMES-9 CAD. NO:14 DILOVASI
KOCAELİ/TURKIYE
SUMAK POMPA A.Ş.
ÇERKEŞLÜ OSB MAH. İMES - 9 CAD.
NO:14 DILOVASI KOCAELİ / TURKIYE
0219761-TSE-04/02
sumak
TS EN 16297-1 / 29.04.2014 - TS EN 16297-2 / 29.04.2014

TEK BAŞINA ÇALIŞAN SİRKÜLASYON POMPALARI
SICAK SU ISITMA SİSTEMLERİNDE KULLANILMASI AMAÇLANAN / SOĞUTMA SİSTEMLERİNDE KULLANILMASI AMAÇLANAN
TESİSATLARINDA KULLANILMASI AMAÇLANAN / SOĞUTMA SİSTEMLERİNDE KULLANILMASI AMAÇLANAN
SSP İNVA MODEL
COK HIZ KADEMELİ
SICAKLIK SINIFI: TP 110
ENERJİ VERİMLİLİĞİ: SSP İNVA 50/15 ≤ 0,23
ENERJİ VERİMLİLİĞİ: SSP İNVA 40/15 ≤ 0,23 (29.11.2021 K.G.)
ENERJİ VERİMLİLİĞİ: SSP İNVA 65/12 ≤ 0,23 (16.05.2022 K.G.)

"Bu belge belgelendiren için, Üretim Yeri Enstitüsünün belirlediği şartlar kapsamında değerlendirilmiştir.
"Bu belge, her bir suretle ilgili olarak, Üretim Yeri Enstitüsünün belirlediği şartlar kapsamında değerlendirilmiştir.
"TSE İSTANBUL BELGELENDİRME MERKEZİ BAŞKANLIĞI ADINA - Adres: Çayyova Tren İstasyonu Yarı CA (ROVA) KATMANI - Telefon: 0212 231 1571 - Faks: 0212 231 1500
"TSE BELGELENDİRME MERKEZİ BAŞKANLIĞI ADINA - Adres: Nispetiye Cad. No:112 06100 Sarıyer/İSTANBUL - Telefon: 0312 416 64 61 / 416 64 07 - Faks: 0312 416 66 17 - E-posta: belge@tse.org.tr - web: www.tse.org.tr

<https://evrakkontrol.tse.org.tr/BelgeDogrulama.aspx?prax=976> adresinden belgenin doğruluğunu ve geçerliliğini sorgulayabilirsiniz.

g-zmaliye-sigred
17.05.2022
Belgelendirme Merkezi Başkanı Adına
MERİÇ KARACAN
TSE İSTANBUL BELGELENDİRME MÜDÜRÜ





Çerkeşli OSB Mahallesi İMES-9 Cadde No:14 41455 Dilovası / KOCAELİ / TÜRKİYE

Tel.: 0 (262) 502 50 10 (pbx) Faks: 0 (262) 502 50 15

E-mail: sumak@sumakpompa.com Web: <http://www.sumakpompa.com>

☎ 444 11 62

